



**CANADA  
PROVINCE DE QUÉBEC  
DISTRICT DE MINGAN  
MUNICIPALITÉ RÉGIONALE DE COMTÉ DE SEPT-RIVIÈRES**

**PROCÈS-VERBAL** de la session régulière du Conseil de la Municipalité régionale de comté de Sept-Rivières, tenue le 16 octobre 2018 à 16 h 30 au 106 rue Napoléon, bureau 400 à Sept-Îles, salle du Conseil de la MRC de Sept-Rivières

PRÉSENTS les conseillers de comté :

Monsieur Réjean Porlier, préfet et maire de la ville de Sept-Îles  
Monsieur Alain Thibault, préfet suppléant et maire de la ville de Port-Cartier  
Monsieur Denis Miousse, conseiller, ville de Sept-Îles  
Monsieur Jean Masse, conseiller, ville de Sept-Îles  
Madame Marie Corbey, conseillère, ville de Port-Cartier

**Ouverture de la session**

Le préfet, monsieur Réjean Porlier, constate qu'il y a quorum et procède à l'ouverture de la session régulière à 16 h 30.

**2018-10-145**

**Adoption de l'ordre du jour de la session régulière du mardi 16 octobre 2018**

IL EST PROPOSÉ PAR la conseillère de comté madame Marie Corbey,

ET UNANIMEMENT RÉSOLU :

"QUE le Conseil de la MRC de Sept-Rivières adopte l'ordre du jour de la session régulière du mardi 16 octobre 2018 tel que présenté et en laissant l'item « Affaires nouvelles » ouvert."

**2018-10-146**

**Adoption du procès-verbal de la session régulière du 18 septembre 2018**

IL EST PROPOSÉ PAR le conseiller de comté monsieur Denis Miousse,

ET UNANIMEMENT RÉSOLU :

"QUE le Conseil de la MRC de Sept-Rivières adopte le procès-verbal de la session régulière du 18 septembre 2018 tel que présenté."

**2018-10-147**

**Adoption des États financiers comparatifs (MRC) 2018**

IL EST PROPOSÉ PAR le préfet suppléant et maire de la ville de Port-Cartier monsieur Alain Thibault,

ET UNANIMEMENT RÉSOLU :

"QUE le Conseil de la MRC de Sept-Rivières accepte le dépôt des états financiers comparatifs pour la MRC de Sept-Rivières 2018"  
(Voir Annexe A).

**2018-10-148**

**Adoption des États financiers comparatifs (TNO) 2018**

IL EST PROPOSÉ PAR la conseillère de comté madame Marie Corbey,

ET UNANIMEMENT RÉSOLU :

"QUE le Conseil de la MRC de Sept-Rivières accepte le dépôt des états financiers comparatifs pour le TNO Lac-Walker 2018"  
(Voir Annexe B).

**2018-10-149**


**Approbation de la liste des comptes à payer et autorisation de paiement du TNO Lac-Walker au 11 octobre 2018**

IL EST PROPOSÉ PAR le conseiller de comté monsieur Denis Miousse,

ET UNANIMEMENT RÉSOLU :

"QUE le Conseil de la MRC de Sept-Rivières approuve la liste des comptes à payer de la municipalité TNO Lac-Walker au 11 octobre 2018, de 21 106.95 \$".  
(Voir annexe « C »)

Je soussigné, Alain Lapierre, secrétaire-trésorier de la MRC de Sept-Rivières, certifie que la municipalité TNO Lac-Walker dispose de crédits suffisants pour les fins auxquelles ces dépenses sont projetées.



Alain Lapierre, secrétaire-trésorier

**2018-10-150**

**Approbation de la liste des comptes à payer et autorisation de paiement de la MRC de Sept-Rivières au 11 octobre 2018**


IL EST PROPOSÉ PAR le préfet suppléant et maire de la ville de Port-Cartier monsieur Alain Thibault,

ET UNANIMEMENT RÉSOLU :

"QUE le Conseil de la MRC de Sept-Rivières approuve la liste des comptes à payer de la MRC de Sept-Rivières au 11 octobre 2018, de 301 856.20 \$".

(Voir annexe « D »)

Je soussigné, Alain Lapierre, secrétaire-trésorier de la MRC de Sept-Rivières, certifie que la MRC de Sept-Rivières dispose de crédits suffisants pour les fins auxquelles ces dépenses sont projetées.



Alain Lapierre, secrétaire-trésorier

2018-10-151

**Participation à une activité de financement de L'Élyme des sables**

ATTENDU QUE la tenue du « 5 à Huîtres maritime » aura lieu le 25 octobre 2018;

EN CONSÉQUENCE,

IL EST PROPOSÉ PAR la conseillère de comté madame Marie Corbey,

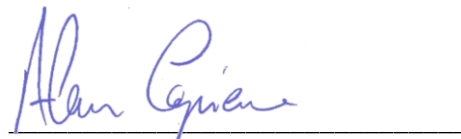
ET UNANIMEMENT RÉSOLU :

"QUE la MRC de Sept-Rivières participe à l'activité de financement de L'Élyme des sables pour un montant de 500 \$;

QUE les sommes soient prises à même le poste promotion et publicité."

Certificat de disponibilités budgétaires

Je certifie qu'il y a des crédits budgétaires disponibles au code budgétaire ci-haut mentionné.



Alain Lapierre  
Directeur général et secrétaire-trésorier

2018-10-152

**Autorisation de participation à la formation de la COMAQ - Les organismes à but non lucratif et votre municipalité: Mode d'emploi et conseils pratiques**

IL EST PROPOSÉ PAR le conseiller de comté monsieur Denis Miousse,

ET UNANIMEMENT RÉSOLU :

QUE le conseil de la MRC de Sept-Rivières autorise Monsieur Alain Lapierre, directeur général, à assister à la formation de la COMAQ portant sur les organismes à but non lucratif et votre municipalité, qui se tiendra à Sept-Îles le vendredi, 26 octobre 2018;

Que les frais encourus soient remboursés selon la politique en vigueur.

#### AVIS DE MOTION

**Modification du règlement sur la paix, le bon ordre et la sécurité publique (règlement No. 05-2005)**

AVIS DE MOTION est donné par le préfet suppléant et maire de la ville de Port-Cartier monsieur Alain Thibault, que lors d'une séance ultérieure du Conseil de la MRC de Sept-Rivières, sera présenté pour adoption, un règlement modifiant le règlement No. 05-2005 sur la paix, le bon ordre et la sécurité publique afin d'inclure une disposition visant à interdire la consommation du tabac et du cannabis dans les immeubles appartenant à la MRC de Sept-Rivières..

**2018-10-153**

#### **Créavenir- Desjardins - Autorisation de signature convention**

ATTENDU QUE Desjardins désire s'associer avec les organismes en développement économique de la Côte-Nord;

ATTENDU QUE les parties ont des objectifs communs en matière d'éducation, de soutien, de promotion ainsi que le développement de l'entrepreneuriat chez les jeunes

IL EST PROPOSÉ PAR la conseillère de comté madame Marie Corbey,

ET UNANIMEMENT RÉSOLU :

QUE le conseil de la MRC de Sept-Rivières autorise monsieur Alain Lapierre, directeur général, à signer la convention de partenariat « CRÉAVENIR CÔTE-NORD » avec Desjardins, et que monsieur Luc Morency, agent de développement économique, soit nommé comme représentant de la MRC de Sept-Rivières pour l'application de la convention.

**2018-10-154**

#### **Levée de la session**


IL EST PROPOSÉ PAR le conseiller de comté monsieur Denis Miousse,

ET UNANIMEMENT RÉSOLU :

"QUE la session régulière du 16 octobre 2018 soit levée à 17 h 25."



Réjean Porlier  
Préfet



Alain Lapiere  
Directeur général et secrétaire-trésorier

En signant le présent procès-verbal, je reconnais avoir signé toutes les résolutions conformément aux obligations prévues au 2<sup>e</sup> alinéa de l'article 142 du Code municipal du Québec.



Réjean Porlier  
Préfet

# ANNEXE A

**COMPARATIF - COMPTABLE  
ACT FON À DES FINS FISCALES**

M.R.C. DE SEPT-RIVIERES

Inclus les journaux en attente

Période : de 2018-01 à 2018-09

Date : du 2018-01-01 au 2018-09-30

		PÉRIODE ANNÉE PRÉCÉDENTE	PÉRIODE ANNÉE COURANTE	VARIATION
01 00000	REVENUS			
01 11000	QUOTES-PARTS			
01 11110 000	QUOTES-PART MUNICIPALITES	( 291 316.00)	( 297 142.00)	( 5 826.00)
01 11111 000	QUOTES-PART AU DÉV. ÉCONOMIQUE	( 174 752.00)	( 174 752.00)	
01 11113 000	QUOTES-PART EQUIP. SUPRALOCAL	( 38 149.00)	( 38 397.00)	( 248.00)
01 11116 000	QUOTES-PART PGMR	( 15 000.00)	( 4 000.00)	11 000.00
01 11204 000	ARCHIVES - PARTENARIAT	( 19 800.00)	( 19 268.00)	532.00
<b>01 11000</b>	<b>TOTAL QUOTES-PARTS</b>	<b>( 539 017.00)</b>	<b>( 533 559.00)</b>	<b>5 458.00</b>
01 30000	TRANSFERTS			
01 37000	TRANSFERTS DE DROIT			
01 37220 000	FONDS DE DÉV. DES TERRITOIRES	( 824 230.00)	( 684 532.00)	139 698.00
01 37295 000	AUTRES-FARR		( 282 349.00)	( 282 349.00)
<b>01 37000</b>	<b>TOTAL TRANSFERTS DE DROIT</b>	<b>( 824 230.00)</b>	<b>( 966 881.00)</b>	<b>( 142 651.00)</b>
01 38000	TRANSFERTS ENTENTES PARTAGE DE FRAIS			
01 38120	SÉCURITÉ PUBLIQUE			
01 38122 000	PROTECTION CONTRE L'INCENDIE	( 1 872.48)		1 872.48
<b>01 38120</b>	<b>TOTAL SÉCURITÉ PUBLIQUE</b>	<b>( 1 872.48)</b>		<b>1 872.48</b>
01 38130	TRANSPORT			
01 38139 000	AUTRES- TRANSPORT	( 62 500.00)	( 6 013.03)	56 486.97
<b>01 38130</b>	<b>TOTAL TRANSPORT</b>	<b>( 62 500.00)</b>	<b>( 6 013.03)</b>	<b>56 486.97</b>
01 38150	SANTÉ ET BIEN-ÊTRE			
01 38151 000	FONDS SOUTIEN AU DÉV. COMM. EN SANTÉ	( 79 440.00)	( 58 540.00)	20 900.00
<b>01 38150</b>	<b>TOTAL SANTÉ ET BIEN-ÊTRE</b>	<b>( 79 440.00)</b>	<b>( 58 540.00)</b>	<b>20 900.00</b>
01 38160	AMÉNAGEMENT,URBANISME ET DÉVELOPPEMENT			
01 38161 000	PACTE RURAL	( 38 784.42)		38 784.42
01 38162 000	GESTION DU PADF	( 125 689.32)	( 125 689.74)	( .42)
<b>01 38160</b>	<b>TOTAL AMÉNAGEMENT,URBANISME ET DÉVELOPPEMENT</b>	<b>( 164 473.74)</b>	<b>( 125 689.74)</b>	<b>38 784.00</b>
<b>01 38000</b>	<b>TOTAL TRANSFERTS ENTENTES PARTAGE DE FRAIS</b>	<b>( 308 286.22)</b>	<b>( 190 242.77)</b>	<b>118 043.45</b>
<b>01 30000</b>	<b>TOTAL TRANSFERTS</b>	<b>(1 132 516.22)</b>	<b>(1 157 123.77)</b>	<b>( 24 607.55)</b>

**COMPARATIF - COMPTABLE  
ACT FON À DES FINS FISCALES**

M.R.C. DE SEPT-RIVIERES

Inclus les journaux en attente

Période : de 2018-01 à 2018-09

Date : du 2018-01-01 au 2018-09-30

		PÉRIODE ANNÉE PRÉCÉDENTE	PÉRIODE ANNÉE COURANTE	VARIATION
01 23000	SERVICES RENDUS			
01 23100	SERV. RENDUS AUX ORGANISMES MUNICIPAUX			
01 23110	ADMINISTRATION GÉNÉRALE			
01 23110 000	RECOUV. DEP.PARTAGEABLES	( 126 302.22)	( 133 758.00)	( 7 455.78)
<b>01 23110</b>	<b>TOTAL ADMINISTRATION GÉNÉRALE</b>	<b>( 126 302.22)</b>	<b>( 133 758.00)</b>	<b>( 7 455.78)</b>
01 23140	HYGIÈNE DU MILIEU			
01 23145 000	MATIÈRES RESIDUELLES (ÉCO.)	( 43 557.13)	( 31 886.00)	11 671.13
01 23149 000	AUTRES - HYGIENE DU MILIEU	( 43 077.50)	( 44 214.00)	( 1 136.50)
<b>01 23140</b>	<b>TOTAL HYGIÈNE DU MILIEU</b>	<b>( 86 634.63)</b>	<b>( 76 100.00)</b>	<b>10 534.63</b>
01 23160	AMÉNAGEMENT, URBANISME & DÉVELOPPEMENT			
01 23168 000	EXPL. DU SABLE ET GRAVIER	( 80 503.15)	( 55 499.31)	25 003.84
01 23169 000	VILLÉGIATURE ET ABRIS	( 264 053.80)	( 259 267.92)	4 785.88
<b>01 23160</b>	<b>TOTAL AMÉNAGEMENT, URBANISME &amp; DÉVELOPPEMENT</b>	<b>( 344 556.95)</b>	<b>( 314 767.23)</b>	<b>29 789.72</b>
01 23170	LOISIRS ET CULTURES			
01 23178 000	ARCHIVES - PARTENARIAT	( 16 532.00)	( 16 086.00)	446.00
<b>01 23170</b>	<b>TOTAL LOISIRS ET CULTURES</b>	<b>( 16 532.00)</b>	<b>( 16 086.00)</b>	<b>446.00</b>
<b>01 23100</b>	<b>TOTAL SERV. RENDUS AUX ORGANISMES MUNICIPAUX</b>	<b>( 574 025.80)</b>	<b>( 540 711.23)</b>	<b>33 314.57</b>
01 23400	AUTRES SERVICES RENDUS			
01 23460	AMÉNAGEMENT, URBANISME ET DÉVELOPPEMENT			
01 23460 000	ENTENTE DE SERVICES EPRT-MRC		( 8 775.00)	( 8 775.00)
01 23461 000	ASS. - PRÊTS AUX ENTREPRISES	( 3 357.39)	( 3 607.42)	( 250.03)
01 23462 000	ENTENTE DE SERVICES-MAMOT (BT)		( 40 000.00)	( 40 000.00)
01 23492 000	PAD - MRC	( 21 362.80)	( 55 422.25)	( 34 059.45)
01 23493 000	PAD SEPT-ILES	( 17 588.25)		17 588.25
01 23495 000	PAMH-MRC		( 23 524.00)	( 23 524.00)
01 23499 000	AUTRES REVENUS	( 3 026.32)		3 026.32
<b>01 23460</b>	<b>TOTAL AMÉNAGEMENT, URBANISME ET DÉVELOPPEMENT</b>	<b>( 45 334.76)</b>	<b>( 131 328.67)</b>	<b>( 85 993.91)</b>
<b>01 23400</b>	<b>TOTAL AUTRES SERVICES RENDUS</b>	<b>( 45 334.76)</b>	<b>( 131 328.67)</b>	<b>( 85 993.91)</b>
<b>01 23000</b>	<b>TOTAL SERVICES RENDUS</b>	<b>( 619 360.56)</b>	<b>( 672 039.90)</b>	<b>( 52 679.34)</b>
01 24000	IMPOSITION DE DROITS			
01 24300 000	DROITS SUR CARR. ET SABLIERES	( 126 458.50)	( 72 962.30)	53 496.20
<b>01 24000</b>	<b>TOTAL IMPOSITION DE DROITS</b>	<b>( 126 458.50)</b>	<b>( 72 962.30)</b>	<b>53 496.20</b>



**COMPARATIF - COMPTABLE**  
**ACT FON À DES FINS FISCALES**

M.R.C. DE SEPT-RIVIERES

**Inclus les journaux en attente**

**Période : de 2018-01 à 2018-09**

**Date : du 2018-01-01 au 2018-09-30**

		PÉRIODE ANNÉE PRÉCÉDENTE	PÉRIODE ANNÉE COURANTE	VARIATION
01 26000	INTÉRÊTS			
01 26100 000	INTÉRÊTS-MRC (PLACEMENTS)	( 24 961.76)	( 28 458.97)	( 3 497.21)
01 26500 000	REVENUS INTÉRÊTS-FLS	( 18 581.42)	( 21 047.39)	( 2 465.97)
01 26600 000	REVENUS INTÉRÊTS-FLI	( 31 700.60)	( 39 665.05)	( 7 964.45)
01 26700 000	REVENUS INTÉRÊTS-SE	( 9 581.32)	( 14 289.94)	( 4 708.62)
01 26900 000	INTÉRÊTS-AUTRES	( 2 416.53)	( 4 281.18)	( 1 864.65)
<b>01 26000</b>	<b>TOTAL INTÉRÊTS</b>	<b>( 87 241.63)</b>	<b>( 107 742.53)</b>	<b>( 20 500.90)</b>
01 27000	AUTRES REVENUS			
01 27900 000	AUTRES	( 1 854.00)	( 1 134.60)	719.40
<b>01 27000</b>	<b>TOTAL AUTRES REVENUS</b>	<b>( 1 854.00)</b>	<b>( 1 134.60)</b>	<b>719.40</b>
<b>01 00000</b>	<b>TOTAL REVENUS</b>	<b>(2 506 447.91)</b>	<b>(2 544 562.10)</b>	<b>( 38 114.19)</b>

**COMPARATIF - COMPTABLE  
ACT FON À DES FINS FISCALES**

M.R.C. DE SEPT-RIVIERES

Inclus les journaux en attente

Période : de 2018-01 à 2018-09

Date : du 2018-01-01 au 2018-09-30

		PÉRIODE ANNÉE PRÉCÉDENTE	PÉRIODE ANNÉE COURANTE	VARIATION
02 00000	CHARGES			
02 10000	ADMINISTRATION GÉNÉRALE			
02 11000	CONSEIL			
02 11000 131	REMUNERATION DE BASE - ELUS	17 051.42	17 832.23	780.81
02 11000 133	ALLOCATION DE DEPENSES -ELUS	8 525.79	8 916.33	390.54
02 11000 200	COTISATIONS DE L'EMPLOYEUR	3 762.03	4 603.28	841.25
02 11000 310	DEPLACEMENTS ELUS	843.46	1 671.83	828.37
02 11000 610	BIENS NON-DURABLES LEGISLATION	348.77	30.17	( 318.60)
<b>02 11000</b>	<b>TOTAL CONSEIL</b>	<b>30 531.47</b>	<b>33 053.84</b>	<b>2 522.37</b>
02 13000	GESTION FINANCIÈRE ET ADMINISTRATIVE			
02 13000 140	RÉMUNÉRATION - DG	69 969.27	70 807.57	838.30
02 13000 144	CONGES DE MALADIES - DG	76.74	266.14	189.40
02 13000 145	JOURS DE VACANCES - DG	9 269.90	9 831.34	561.44
02 13000 150	RÉMUNÉRATION - AF (70%)	31 315.15	34 037.87	2 722.72
02 13000 154	CONGES DE MALADIE-AF	504.50	343.01	( 161.49)
02 13000 155	JOURS DE VACANCES - AF	5 966.18	5 854.53	( 111.65)
02 13000 160	RÉMUNÉRATION - SEC. RÉC. (85%)	25 100.35	25 078.18	( 22.17)
02 13000 164	CONGES DE MALADIE-SECRETARE	1 096.90	944.62	( 152.28)
02 13000 165	JOURS DE VACANCES-SECRETARE	1 455.40	3 058.78	1 603.38
02 13000 200	COT. EMPLOYEUR - ADMINIST.	29 840.32	32 702.54	2 862.22
02 13000 299	AUTRES - COTISATIONS EMPLOYEUR	72.38	52.02	( 20.36)
02 13000 310	FRAIS DEPLACEMENT - ADMINIST.	6 386.49	4 879.50	( 1 506.99)
02 13000 321	FRAIS DE POSTES - ADM.(70%)	2 945.56	2 271.37	( 674.19)
02 13000 331	TELEPHONE,CABLE(70%)	1 851.61	2 162.04	310.43
02 13000 341	PUBLICATIONS JOURNAUX	78.74	1 847.99	1 769.25
02 13000 342	PUBLICITES-PROMOTION		104.99	104.99
02 13000 412	HONORAIRES PROFESSIONNELS	266.50	4 356.98	4 090.48
02 13000 413	COMPT. ET VÉRIFICATION (70%)	5 182.99	5 040.60	( 142.39)
02 13000 414	INFORMATIQUE-ENT. RÉPARATION (80%)	27 080.35	10 375.28	( 16 705.07)
02 13000 419	FRAIS D'ENQUÊTE ET COLLECTION (CLD)	5 915.98	621.55	( 5 294.43)
02 13000 422	ASSURANCES GÉNÉRALES (80%)	7 445.60	8 256.80	811.20
02 13000 454	FORMATION ET PERFECT. - ADM.	945.91	258.27	( 687.64)
02 13000 494	ASSOCIATIONS ET ABONNEMENTS	5 115.52	5 490.53	375.01
02 13000 511	LOYER (90%)	80 240.10	81 847.91	1 607.81
02 13000 517	LOCATIONS D'AMEUBLEMENT (70%)	3 409.78	2 928.07	( 481.71)
02 13000 670	FOURNITURES DE BUREAU - ADM.	3 071.91	2 452.96	( 618.95)
02 13000 726	AMEUBLEMENT ET EQUIPEMENT	20 874.70	8 142.73	( 12 731.97)
<b>02 13000</b>	<b>TOTAL GESTION FINANCIÈRE ET ADMINISTRATIVE</b>	<b>345 478.83</b>	<b>324 014.17</b>	<b>( 21 464.66)</b>
02 14000	GREFFE			
02 14000 419	ARCHIVES - MRC DE 7-RIVIERES	1 926.00	1 874.00	( 52.00)
<b>02 14000</b>	<b>TOTAL GREFFE</b>	<b>1 926.00</b>	<b>1 874.00</b>	<b>( 52.00)</b>

**COMPARATIF - COMPTABLE**  
**ACT FON À DES FINS FISCALES**

M.R.C. DE SEPT-RIVIERES

Inclus les journaux en attente

Période : de 2018-01 à 2018-09

Date : du 2018-01-01 au 2018-09-30

		PÉRIODE ANNÉE PRÉCÉDENTE	PÉRIODE ANNÉE COURANTE	VARIATION
02 19000	AUTRES			
02 19000 310	AUTRES FRAIS DE DEPLACEMENT	10 798.37	8 862.47	( 1 935.90)
02 19000 493	RECEPTIONS PUBLIQUES	626.52	845.94	219.42
02 19000 522	ENT. & REP. - BUREAU MRC		4 247.27	4 247.27
02 19000 699	AUTRES BIENS NON DURABLES	761.50	951.67	190.17
02 19000 999	AUTRES-ENT. DE SERVICES MAMOT (BT)		52 036.33	52 036.33
<b>02 19000</b>	<b>TOTAL AUTRES</b>	<b>12 186.39</b>	<b>66 943.68</b>	<b>54 757.29</b>
<b>02 10000</b>	<b>TOTAL ADMINISTRATION GÉNÉRALE</b>	<b>390 122.69</b>	<b>425 885.69</b>	<b>35 763.00</b>
02 20000	SÉCURITÉ PUBLIQUE			
02 21000	POLICE			
02 21000 131	REMUNERATION DE BASE-ELUS	1 043.73	1 273.64	229.91
02 21000 133	ALLOCATIONS DE DEPENSES-ELUS	521.78	636.88	115.10
02 21000 211	COT. DE L'EMPLOYEUR- ELUS	202.00	237.08	35.08
02 21000 310	DEPLACEMENTS ET AUTRES	686.12	1 600.85	914.73
02 21000 610	BIENS NON DURABLES		164.36	164.36
<b>02 21000</b>	<b>TOTAL POLICE</b>	<b>2 453.63</b>	<b>3 912.81</b>	<b>1 459.18</b>
02 22000	SÉCURITÉ INCENDIE			
02 22000 310	DEPLACEMENTS ET AUTRES	71.59		( 71.59)
02 22000 340	PUBLICITE ET INFORMATION	367.45		( 367.45)
02 22000 454	FORMATION ET PERFECTIONNEMENT	1 872.48		( 1 872.48)
<b>02 22000</b>	<b>TOTAL SÉCURITÉ INCENDIE</b>	<b>2 311.52</b>		<b>( 2 311.52)</b>
02 23000	SÉCURITÉ CIVILE			
02 23000 454	SERVICES DE FORMATION	1 385.84		( 1 385.84)
<b>02 23000</b>	<b>TOTAL SÉCURITÉ CIVILE</b>	<b>1 385.84</b>		<b>( 1 385.84)</b>
<b>02 20000</b>	<b>TOTAL SÉCURITÉ PUBLIQUE</b>	<b>6 150.99</b>	<b>3 912.81</b>	<b>( 2 238.18)</b>

**COMPARATIF - COMPTABLE  
ACT FON À DES FINS FISCALES**

M.R.C. DE SEPT-RIVIERES

Inclus les journaux en attente

Période : de 2018-01 à 2018-09

Date : du 2018-01-01 au 2018-09-30

		PÉRIODE ANNÉE PRÉCÉDENTE	PÉRIODE ANNÉE COURANTE	VARIATION
02 30000	TRANSPORT			
02 31000	RÉSEAU ROUTIER			
02 32000	VOIRIE MUNICIPALE			
02 32000 959	VERSEMENTS-F.RÉGIONAL	107 489.71	62 017.95	( 45 471.76)
<b>02 32000</b>	<b>TOTAL VOIRIE MUNICIPALE</b>	<b>107 489.71</b>	<b>62 017.95</b>	<b>( 45 471.76)</b>
<b>02 31000</b>	<b>TOTAL RÉSEAU ROUTIER</b>	<b>107 489.71</b>	<b>62 017.95</b>	<b>( 45 471.76)</b>
02 36000	TRANSPORT COLLECTIF			
02 37000	TRANSPORT EN COMMUN			
02 37000 959	CONTRIBUTION CTASH-INTERBUS	62 500.00	40 500.00	( 22 000.00)
<b>02 37000</b>	<b>TOTAL TRANSPORT EN COMMUN</b>	<b>62 500.00</b>	<b>40 500.00</b>	<b>( 22 000.00)</b>
<b>02 36000</b>	<b>TOTAL TRANSPORT COLLECTIF</b>	<b>62 500.00</b>	<b>40 500.00</b>	<b>( 22 000.00)</b>
<b>02 30000</b>	<b>TOTAL TRANSPORT</b>	<b>169 989.71</b>	<b>102 517.95</b>	<b>( 67 471.76)</b>

**COMPARATIF - COMPTABLE  
ACT FON À DES FINS FISCALES**

M.R.C. DE SEPT-RIVIERES

Inclus les journaux en attente

Période : de 2018-01 à 2018-09

Date : du 2018-01-01 au 2018-09-30

		PÉRIODE ANNÉE PRÉCÉDENTE	PÉRIODE ANNÉE COURANTE	VARIATION
02 40000	HYGIÈNE DU MILIEU			
02 45000	MATIÈRES RÉSIDUELLES			
02 45000	MATIÈRES RÉSIDUELLES			
02 45000 100	REMUNERATION-ADD	25 223.09	32 501.68	7 278.59
02 45000 110	REMUNERATION-ETUDIANTS	67 760.20	44 567.32	( 23 192.88)
02 45000 120	REMUNERATION-CHARGÉ DE PROJET	37 628.52	28 378.27	( 9 250.25)
02 45000 144	CONGÉ DE MAL.-ADD	601.35	2 252.25	1 650.90
02 45000 145	JOURS DE VACANCES-ADD	2 951.05	2 086.50	( 864.55)
02 45000 154	CONGES DE MAL.-CDP	336.08	1 371.72	1 035.64
02 45000 155	JOURS DE VACANCES - CDP	1 088.68	1 110.44	21.76
02 45000 200	COT. DE L'EMPLOYEUR-ETUDIANTS	7 759.64	5 410.16	( 2 349.48)
02 45000 210	COT. DE L'EMPLOYEUR-ADD	7 569.24	10 533.68	2 964.44
02 45000 220	COT. DE L'EMPLOYEUR-CDP	9 485.46	7 372.55	( 2 112.91)
02 45000 310	PGMR - DEPL. ET FORMATION	403.39	2 343.17	1 939.78
02 45000 341	PGMR - JOURNAUX ET RADIO	3 732.28	724.41	( 3 007.87)
02 45000 411	PGMR-HONORAIRES PROFESSIONNELS		8 000.05	8 000.05
02 45000 610	PGMR - BIENS NON DURABLES	153.28	274.78	121.50
02 45000 670	PGMR - FOURN.-PAPET.- IMPRIMES	294.09	18.25	( 275.84)
02 45000 990	PGMR-SENSIBILISATION	22 767.03		( 22 767.03)
02 45000 993	PROJET-COMPOSTAGE	525.00	2 240.00	1 715.00
02 45000 999	PROJET-ECOPATROUILLE	13 262.48	4 956.16	( 8 306.32)
<b>02 45000</b>	<b>TOTAL MATIÈRES RÉSIDUELLES</b>	<b>201 540.86</b>	<b>154 141.39</b>	<b>( 47 399.47)</b>
<b>02 45000</b>	<b>TOTAL MATIÈRES RÉSIDUELLES</b>	<b>201 540.86</b>	<b>154 141.39</b>	<b>( 47 399.47)</b>
02 46000	COURS D'EAU			
02 46000 490	GESTION DES COURS D'EAU	1 348.66	323.20	( 1 025.46)
<b>02 46000</b>	<b>TOTAL COURS D'EAU</b>	<b>1 348.66</b>	<b>323.20</b>	<b>( 1 025.46)</b>
<b>02 40000</b>	<b>TOTAL HYGIÈNE DU MILIEU</b>	<b>202 889.52</b>	<b>154 464.59</b>	<b>( 48 424.93)</b>
02 60000	AMÉNAGEMENT, URBANISME ET DÉVELOPPEMENT			
02 61000	AMÉNAGEMENT, URBANISME ET ZONAGE			
02 61000 140	RÉMUNÉRATION - AMÉNAGISTE(90%)	43 956.79	45 817.45	1 860.66
02 61000 141	REMUNERATION-INSPECTEUR (50%)	19 149.63	19 281.79	132.16
02 61000 143	CONGÉS MAL.-INSPECTEUR	87.21	278.79	191.58
02 61000 144	CONGÉS MAL.- AMÉNAGISTE	846.04	393.08	( 452.96)
02 61000 145	JOURS DE VACANCES - AMÉNAGISTE	3 779.00	3 336.37	( 442.63)
02 61000 146	JOURS DE VAC.-INSPECTEUR	470.15	1 624.87	1 154.72
02 61000 200	COT EEMPL.- AMENAGISTE	11 303.70	11 586.10	282.40
02 61000 211	COT. EEMPL.-INSPECTEUR	5 260.38	5 545.23	284.85
02 61000 310	DEPLACEMENTS ET AUTRES (INSP.)	22.82	154.06	131.24
02 61000 499	DEPLACEMENTS ET AUTRES (AME.)	806.19	599.14	( 207.05)
<b>02 61000</b>	<b>TOTAL AMÉNAGEMENT, URBANISME ET ZONAGE</b>	<b>85 681.91</b>	<b>88 616.88</b>	<b>2 934.97</b>

**COMPARATIF - COMPTABLE  
ACT FON À DES FINS FISCALES**

M.R.C. DE SEPT-RIVIERES

Inclus les journaux en attente

Période : de 2018-01 à 2018-09

Date : du 2018-01-01 au 2018-09-30

		PÉRIODE ANNÉE PRÉCÉDENTE	PÉRIODE ANNÉE COURANTE	VARIATION
02 62000	PROMOTION ET DÉVELOPPEMENT ÉCONOMIQUE			
02 62100	INDUSTRIES ET COMMERCES			
02 62100 100	REMUNERATION-ADE	44 767.33	45 961.50	1 194.17
02 62100 145	JOURS DE VACANCES-ADE	4 625.83	4 426.50	( 199.33)
02 62100 200	COTISATIONS DE L'EMPLOYEUR-ADE	11 696.25	12 041.45	345.20
02 62100 342	PROMOTION ET PUBLICITE	1 300.00	200.00	( 1 100.00)
02 62100 429	ASS. PRÊTS AUX ENTREPRISES	910.74	571.89	( 338.85)
02 62100 690	BIENS NON DURABLES-DÉV. ÉCO.	69.97		( 69.97)
02 62100 959	FDT-DÉVELOPPEMENT ÉCONOMIQUE	285 416.00	764 695.00	479 279.00
02 62100 970	STATION DE SKI GALLIX		425 000.00	425 000.00
02 62100 990	PROJETS SPECIAUX	100.00	11 424.29	11 324.29
02 62100 991	FDT-SOUTIEN ENTREPRISES	72 500.00	89 000.00	16 500.00
<b>02 62100</b>	<b>TOTAL INDUSTRIES ET COMMERCES</b>	<b>421 386.12</b>	<b>1 353 320.63</b>	<b>931 934.51</b>
02 62900	AUTRES - PROM., URBANISME ET DÉVELOP.			
02 62900 140	REMUNERATION-ADD (40%)	16 815.31		( 16 815.31)
02 62900 144	CONGÉS DE MAL.-ADD (40%)	400.89		( 400.89)
02 62900 145	JOURS DE VACANCE-ADD (40%)	1 967.35		( 1 967.35)
02 62900 160	REMUNERATION-AGENT(E) DE DÉVELOPPEMENT	41 343.54	41 095.56	( 247.98)
02 62900 164	CONGES DE MAL.- AGENT(E) DE DÉVELOPPEMENT	1 570.44	1 810.93	240.49
02 62900 165	JOURS DE VACANCES-AGENT(E) DE DÉVELOPPEMENT	1 194.90	3 424.63	2 229.73
02 62900 200	COT. EMPLOYEUR-ADD (40%)	5 046.14		( 5 046.14)
02 62900 210	COT. EMPL.-AGENT(E) DE DÉVELOPPEMENT	10 553.90	11 156.19	602.29
02 62900 300	DEPLACEMENTS ET AUTRES (ADD)	28.73		( 28.73)
02 62900 310	DEPLACEMENTS ET AUTRES (AD)	200.16	311.08	110.92
02 62900 970	FDT-PROJETS REGIONAUX	156 519.45	155 922.52	( 596.93)
02 62900 990	PACTE RURAL-PROJETS	26 875.00		( 26 875.00)
02 62900 991	FDT-PROJETS MILIEU DE VIE	130 540.00	77 773.00	( 52 767.00)
02 62900 992	PROJETS-FONDS SOUTIEN AU DCS	31 000.00	27 398.00	( 3 602.00)
02 62900 999	PROJETS-PADF-TGIRT	44 188.78	11 286.75	( 32 902.03)
<b>02 62900</b>	<b>TOTAL AUTRES - PROM., URBANISME ET DÉVELOP.</b>	<b>468 244.59</b>	<b>330 178.66</b>	<b>( 138 065.93)</b>
<b>02 62000</b>	<b>TOTAL PROMOTION ET DÉVELOPPEMENT ÉCONOMIQUE</b>	<b>889 630.71</b>	<b>1 683 499.29</b>	<b>793 868.58</b>

**COMPARATIF - COMPTABLE  
ACT FON À DES FINS FISCALES**

M.R.C. DE SEPT-RIVIERES

Inclus les journaux en attente

Période : de 2018-01 à 2018-09

Date : du 2018-01-01 au 2018-09-30

		PÉRIODE ANNÉE PRÉCÉDENTE	PÉRIODE ANNÉE COURANTE	VARIATION
02 68000	GESTION FONC., EXPL. SABLE ET GRAVIER			
02 68000 130	RÉMUNÉRATION-AF (30%)	13 420.80	14 587.59	1 166.79
02 68000 134	CONGÉS DE MALADIE	216.22	147.01	( 69.21)
02 68000 135	JOURS DE VACANCES	2 556.94	2 509.06	( 47.88)
02 68000 140	RÉMUNÉRATION-SECRÉTAIRE (15%)	4 429.50	4 134.08	( 295.42)
02 68000 144	CONGÉS DE MALADIE	193.58	166.70	( 26.88)
02 68000 145	JOURS DE VACANCES	256.84	831.26	574.42
02 68000 150	REMUNERATION-TECHNICIENS	72 158.36	58 066.44	( 14 091.92)
02 68000 154	CONGES DE MALADIE-TECHNICIENS	614.69	1 746.13	1 131.44
02 68000 155	JOURS DE VACANCES -TECHNICIENS	6 924.46	9 039.42	2 114.96
02 68000 160	RÉMUNÉRATION-INSP. (50%)	19 149.61	19 281.74	132.13
02 68000 164	CONGÉS DE MALADIE-INSP.	87.19	278.76	191.57
02 68000 165	JOURS DE VACANCES-INSP.	470.10	1 624.85	1 154.75
02 68000 170	RÉMUNÉRATION-AMÉNAGISTE (10%)	4 884.03	5 090.86	206.83
02 68000 174	CONGÉS DE MALADIE	94.01	43.68	( 50.33)
02 68000 175	JOURS DE VACANCES	419.89	370.71	( 49.18)
02 68000 200	COT. DE L'EMPLOYEUR-ADM.	6 015.35	6 463.90	448.55
02 68000 210	COT. DE L'EMPLOYEUR-TECH.	20 388.59	16 791.60	( 3 596.99)
02 68000 220	COT.DE L'EMPLOYEUR-INSP.	5 260.18	5 545.09	284.91
02 68000 300	DÉPLACEMENTS ET AUTRES (EMPL)	7 362.73	3 697.26	( 3 665.47)
02 68000 321	FRAIS DE POSTE	1 262.37	973.45	( 288.92)
02 68000 331	TÉLÉPHONE, CÂBLE	819.10	926.65	107.55
02 68000 413	COMPTABILITÉ & VÉRIFICATION	2 221.29	2 160.26	( 61.03)
02 68000 414	INFORMATIQUE-ENT. RÉPARATION	6 770.09	2 593.82	( 4 176.27)
02 68000 415	SERV. TECHNIQUES-AUTRES	1 999.62	1 704.59	( 295.03)
02 68000 422	ASSURANCES GÉNÉRALES	1 861.40	2 064.20	202.80
02 68000 511	LOYER	8 915.60	9 094.20	178.60
02 68000 517	LOCATION AMEUBLEMENT	1 408.86	1 254.81	( 154.05)
02 68000 631	ESSENCE ET AUTRES(VÉHICULE)	5 756.98	4 008.74	( 1 748.24)
02 68000 895	FRAIS SERV. CARTES DESJARDINS	1 541.75	1 349.04	( 192.71)
02 68000 964	SOMMES VERSÉES AU MERN	172 109.48	157 054.63	( 15 054.85)
02 68000 999	MEV-FONDS DE SOUTIEN TECHNIQUE (2014-11-167)	3 564.23	6 756.37	3 192.14
<b>02 68000</b>	<b>TOTAL GESTION FONC., EXPL. SABLE ET GRAVIER</b>	<b>373 133.84</b>	<b>340 356.90</b>	<b>( 32 776.94)</b>

**COMPARATIF - COMPTABLE  
ACT FON À DES FINS FISCALES**

M.R.C. DE SEPT-RIVIERES

**Inclus les journaux en attente**

**Période : de 2018-01 à 2018-09**

**Date : du 2018-01-01 au 2018-09-30**

		PÉRIODE ANNÉE PRÉCÉDENTE	PÉRIODE ANNÉE COURANTE	VARIATION
02 69000	AUTRES			
02 69115 419	CONSULTANT PAD	1 496.25	9 663.94	8 167.69
02 69115 439	SUBVENTION SHQ-PAD	27 436.05	42 788.00	15 351.95
02 69118 439	SUBVENTION-PAMH		21 385.00	21 385.00
02 69150 419	CONSULTANT - PAD SI	1 436.25		( 1 436.25)
<b>02 69000</b>	<b>TOTAL AUTRES</b>	<b>30 368.55</b>	<b>73 836.94</b>	<b>43 468.39</b>
<b>02 60000</b>	<b>TOTAL AMÉNAGEMENT,URBANISME ET DÉVELOPPEMENT</b>	<b>1 378 815.01</b>	<b>2 186 310.01</b>	<b>807 495.00</b>
02 70000	LOISIRS ET CULTURE			
02 70100	ACTIVITÉS RÉCRÉATIVES			
02 70190	AUTRES			
02 70190 529	QUOTE-PART-CENTRE DE SKI (RTE)	38 149.00	38 397.00	248.00
02 70191 950	STATION DE SKI-OPÉRATIONS	170 000.00	330 000.00	160 000.00
<b>02 70190</b>	<b>TOTAL AUTRES</b>	<b>208 149.00</b>	<b>368 397.00</b>	<b>160 248.00</b>
<b>02 70100</b>	<b>TOTAL ACTIVITÉS RÉCRÉATIVES</b>	<b>208 149.00</b>	<b>368 397.00</b>	<b>160 248.00</b>



**COMPARATIF - COMPTABLE  
ACT FON À DES FINS FISCALES**

M.R.C. DE SEPT-RIVIERES

Inclus les journaux en attente

Période : de 2018-01 à 2018-09

Date : du 2018-01-01 au 2018-09-30

		PÉRIODE ANNÉE PRÉCÉDENTE	PÉRIODE ANNÉE COURANTE	VARIATION
02 70200	ACTIVITÉS CULTURELLES			
02 70250	PATRIMOINE			
02 70259	AUTRES RESSOURCES DU PATRIMOINE			
02 70259 140	REMUNERATION - ARCHIVISTE	31 571.95	30 403.71	( 1 168.24)
02 70259 144	CONGES MAL - ARCHIVISTE	700.72	2 059.59	1 358.87
02 70259 145	JOURS DE VAC. -ARCHIVISTE	2 546.79	3 840.63	1 293.84
02 70259 200	COT. EMPLOYEUR - ARCHIVISTE	9 777.05	10 191.32	414.27
02 70259 310	DEPLACEMENTS ET FORMATION	663.29	486.17	( 177.12)
02 70259 414	ADMINISTRATION ET FRAIS DIVERS	158.20		( 158.20)
02 70259 511	ESPACE LOCATIF AUX ANQ	26 309.72	27 438.62	1 128.90
<b>02 70259</b>	<b>TOTAL AUTRES RESSOURCES DU PATRIMOINE</b>	<b>71 727.72</b>	<b>74 420.04</b>	<b>2 692.32</b>
<b>02 70250</b>	<b>TOTAL PATRIMOINE</b>	<b>71 727.72</b>	<b>74 420.04</b>	<b>2 692.32</b>
<b>02 70200</b>	<b>TOTAL ACTIVITÉS CULTURELLES</b>	<b>71 727.72</b>	<b>74 420.04</b>	<b>2 692.32</b>
<b>02 70000</b>	<b>TOTAL LOISIRS ET CULTURE</b>	<b>279 876.72</b>	<b>442 817.04</b>	<b>162 940.32</b>
02 90000	FRAIS DE FINANCEMENT			
02 92000	DETTE À LONG TERME			
02 92100	INTÉRÊTS			
02 92100 840	INTÉRÊTS DLT-FLS	4 483.58	4 460.81	( 22.77)
<b>02 92100</b>	<b>TOTAL INTÉRÊTS</b>	<b>4 483.58</b>	<b>4 460.81</b>	<b>( 22.77)</b>
<b>02 92000</b>	<b>TOTAL DETTE À LONG TERME</b>	<b>4 483.58</b>	<b>4 460.81</b>	<b>( 22.77)</b>
02 99000	AUTRES FRAIS DE FINANCEMENT			
02 99000 895	FRAIS DE BANQUE	383.65	539.01	155.36
<b>02 99000</b>	<b>TOTAL AUTRES FRAIS DE FINANCEMENT</b>	<b>383.65</b>	<b>539.01</b>	<b>155.36</b>
<b>02 90000</b>	<b>TOTAL FRAIS DE FINANCEMENT</b>	<b>4 867.23</b>	<b>4 999.82</b>	<b>132.59</b>
<b>02 00000</b>	<b>TOTAL CHARGES</b>	<b>2 432 711.87</b>	<b>3 320 907.91</b>	<b>888 196.04</b>
	<b>EXCÉDENT (DÉFICIT) AVANT CONCILIATION</b>	<b>( 73 736.04)</b>	<b>776 345.81</b>	<b>850 081.85</b>

**COMPARATIF - COMPTABLE**  
**ACT FON À DES FINS FISCALES**

M.R.C. DE SEPT-RIVIERES

Inclus les journaux en attente

Période : de 2018-01 à 2018-09

Date : du 2018-01-01 au 2018-09-30

		PÉRIODE ANNÉE PRÉCÉDENTE	PÉRIODE ANNÉE COURANTE	VARIATION
03 00000	CONCILIATION À DES FINS FISCALES			
03 05000	PRÊTS, PLACEMENTS LT ET PARTICIPATIONS			
03 05100	RECOUVREMENT OU PRODUIT DE DISP.			
03 05100 000	REMB. OU PRODUIT DE CESSION	( 11 108.00)		11 108.00
<b>03 05100</b>	<b>TOTAL RECOUVREMENT OU PRODUIT DE DISP.</b>	<b>( 11 108.00)</b>		<b>11 108.00</b>
<b>03 05000</b>	<b>TOTAL PRÊTS, PLACEMENTS LT ET PARTICIPATIONS</b>	<b>( 11 108.00)</b>		<b>11 108.00</b>
03 30000	AFFECTATIONS			
03 40000	EXCÉDENT (DÉFICIT) ACCUMULÉ			
03 41000	EXCÉDENT (DÉFICIT) FONC. NON AFFECTÉ			
03 41000 000	EXCEDENT (DEFICIT) FONCT. NA		( 479 279.00)	( 479 279.00)
<b>03 41000</b>	<b>TOTAL EXCÉDENT (DÉFICIT) FONC. NON AFFECTÉ</b>		<b>( 479 279.00)</b>	<b>( 479 279.00)</b>
03 51000	EXCÉDENT DE FONCTIONNEMENT AFFECTÉ			
03 51000 000	EXCEDENT DE FONCT. AFFECTE		( 425 000.00)	( 425 000.00)
<b>03 51000</b>	<b>TOTAL EXCÉDENT DE FONCTIONNEMENT AFFECTÉ</b>		<b>( 425 000.00)</b>	<b>( 425 000.00)</b>
<b>03 40000</b>	<b>TOTAL EXCÉDENT (DÉFICIT) ACCUMULÉ</b>		<b>( 904 279.00)</b>	<b>( 904 279.00)</b>
<b>03 30000</b>	<b>TOTAL AFFECTATIONS</b>		<b>( 904 279.00)</b>	<b>( 904 279.00)</b>
<b>03 00000</b>	<b>TOTAL CONCILIATION À DES FINS FISCALES</b>	<b>( 11 108.00)</b>	<b>( 904 279.00)</b>	<b>( 893 171.00)</b>
	<b>EXCÉDENT (DÉFICIT) À DES FINS FISCALES</b>	<b>( 84 844.04)</b>	<b>( 127 933.19)</b>	<b>( 43 089.15)</b>

**COMPARATIF - BUDGÉTAIRE  
ACT FON À DES FINS FISCALES**

M.R.C. DE SEPT-RIVIERES

Période : de 2018-01 à 2018-10

Date : du 2018-01-01 au 2018-10-31

		SOLDE POUR LA PRÉVISION	PRÉVISION À VENIR	ESTIMATION TOTALE	BUDGET EN COURS
01 00000	REVENUS				
01 11000	QUOTES-PARTS				
01 11110 000	QUOTES-PART MUNICIPALITES	( 297 142.00)		( 297 142.00)	( 297 142)
01 11111 000	QUOTES-PART AU DÉV. ÉCONOMIQUE	( 174 752.00)		( 174 752.00)	( 174 752)
01 11113 000	QUOTES-PART EQUIP. SUPRALOCAL	( 38 397.00)		( 38 397.00)	( 38 397)
01 11116 000	QUOTES-PART PGMR	( 4 000.00)	( 8 000.00)	( 12 000.00)	( 26 944)
01 11204 000	ARCHIVES - PARTENARIAT	( 19 268.00)		( 19 268.00)	( 19 268)
<b>01 11000</b>	<b>TOTAL QUOTES-PARTS</b>	<b>( 533 559.00)</b>	<b>( 8 000.00)</b>	<b>( 541 559.00)</b>	<b>( 556 503)</b>
01 30000	TRANSFERTS				
01 37000	TRANSFERTS DE DROIT				
01 37220 000	FONDS DE DÉV. DES TERRITOIRES	( 684 532.00)	( 171 135.00)	( 855 667.00)	( 855 667)
01 37290 000	AUTRES-FDT				( 10 390)
01 37295 000	AUTRES-FARR	( 282 349.00)	( 20 000.00)	( 302 349.00)	
01 37900 000	REDEVANCES NATURELLES		( 804 475.00)	( 804 475.00)	( 804 475)
<b>01 37000</b>	<b>TOTAL TRANSFERTS DE DROIT</b>	<b>( 966 881.00)</b>	<b>( 995 610.00)</b>	<b>(1 962 491.00)</b>	<b>( 1 670 532)</b>
01 38000	TRANSFERTS ENTENTES PARTAGE DE FRAIS				
01 38130	TRANSPORT				
01 38139 000	AUTRES- TRANSPORT	( 6 013.03)	( 125 000.00)	( 131 013.03)	( 125 000)
<b>01 38130</b>	<b>TOTAL TRANSPORT</b>	<b>( 6 013.03)</b>	<b>( 125 000.00)</b>	<b>( 131 013.03)</b>	<b>( 125 000)</b>
01 38150	SANTÉ ET BIEN-ÊTRE				
01 38151 000	FONDS SOUTIEN AU DÉV. COMM. EN SANTÉ	( 58 540.00)	( 25 000.00)	( 83 540.00)	( 10 100)
<b>01 38150</b>	<b>TOTAL SANTÉ ET BIEN-ÊTRE</b>	<b>( 58 540.00)</b>	<b>( 25 000.00)</b>	<b>( 83 540.00)</b>	<b>( 10 100)</b>
01 38160	AMÉNAGEMENT,URBANISME ET DÉVELOPPEMENT				
01 38162 000	GESTION DU PADF	( 125 689.74)	125 689.74		( 167 586)
<b>01 38160</b>	<b>TOTAL AMÉNAGEMENT,URBANISME ET DÉVELOPPEMENT</b>	<b>( 125 689.74)</b>	<b>125 689.74</b>		<b>( 167 586)</b>
<b>01 38000</b>	<b>TOTAL TRANSFERTS ENTENTES PARTAGE DE FRAIS</b>	<b>( 190 242.77)</b>	<b>( 24 310.26)</b>	<b>( 214 553.03)</b>	<b>( 302 686)</b>
<b>01 30000</b>	<b>TOTAL TRANSFERTS</b>	<b>(1 157 123.77)</b>	<b>(1 019 920.26)</b>	<b>(2 177 044.03)</b>	<b>( 1 973 218)</b>

**COMPARATIF - BUDGÉTAIRE**  
**ACT FON À DES FINS FISCALES**

M.R.C. DE SEPT-RIVIERES

Période : de 2018-01 à 2018-10

Date : du 2018-01-01 au 2018-10-31

		SOLDE POUR	PRÉVISION	ESTIMATION	BUDGET
		LA PRÉVISION	À VENIR	TOTALE	EN COURS
01 23000	SERVICES RENDUS				
01 23100	SERV. RENDUS AUX ORGANISMES MUNICIPAUX				
01 23110	ADMINISTRATION GÉNÉRALE				
01 23110 000	RECOUV. DEP.PARTAGEABLES	( 133 758.00)	( 44 586.00)	( 178 344.00)	( 178 344)
<b>01 23110</b>	<b>TOTAL ADMINISTRATION GÉNÉRALE</b>	<b>( 133 758.00)</b>	<b>( 44 586.00)</b>	<b>( 178 344.00)</b>	<b>( 178 344)</b>
01 23140	HYGIÈNE DU MILIEU				
01 23145 000	MATIÈRES RESIDUELLES (ÉCO.)	( 31 886.00)	( 7 715.00)	( 39 601.00)	( 31 900)
01 23149 000	AUTRES - HYGIENE DU MILIEU	( 44 214.00)	( 38 078.00)	( 82 292.00)	( 38 078)
<b>01 23140</b>	<b>TOTAL HYGIÈNE DU MILIEU</b>	<b>( 76 100.00)</b>	<b>( 45 793.00)</b>	<b>( 121 893.00)</b>	<b>( 69 978)</b>
01 23160	AMÉNAGEMENT, URBANISME & DÉVELOPPEMENT				
01 23168 000	EXPL. DU SABLE ET GRAVIER	( 55 499.31)	( 11 665.00)	( 67 164.31)	( 110 500)
01 23169 000	VILLÉGIATURE ET ABRIS	( 259 267.92)	( 57 165.00)	( 316 432.92)	( 310 000)
<b>01 23160</b>	<b>TOTAL AMÉNAGEMENT, URBANISME &amp; DÉVELOPPEMENT</b>	<b>( 314 767.23)</b>	<b>( 68 830.00)</b>	<b>( 383 597.23)</b>	<b>( 420 500)</b>
01 23170	LOISIRS ET CULTURES				
01 23178 000	ARCHIVES - PARTENARIAT	( 16 086.00)	_____	( 16 086.00)	( 16 086)
<b>01 23170</b>	<b>TOTAL LOISIRS ET CULTURES</b>	<b>( 16 086.00)</b>		<b>( 16 086.00)</b>	<b>( 16 086)</b>
<b>01 23100</b>	<b>TOTAL SERV. RENDUS AUX ORGANISMES MUNICIPAUX</b>	<b>( 540 711.23)</b>	<b>( 159 209.00)</b>	<b>( 699 920.23)</b>	<b>( 684 908)</b>
01 23400	AUTRES SERVICES RENDUS				
01 23460	AMÉNAGEMENT, URBANISME ET DÉVELOPPEMENT				
01 23460 000	ENTENTE DE SERVICES EPRT-MRC	( 8 775.00)	( 2 500.00)	( 11 275.00)	( 2 700)
01 23461 000	ASS. - PRÊTS AUX ENTREPRISES	( 3 607.42)	( 900.00)	( 4 507.42)	( 3 500)
01 23462 000	ENTENTE DE SERVICES-MAMOT (BT)	( 40 000.00)	( 10 000.00)	( 50 000.00)	
01 23492 000	PAD - MRC	( 55 422.25)	_____	( 55 422.25)	
01 23495 000	PAMH-MRC	( 23 524.00)	_____	( 23 524.00)	
<b>01 23460</b>	<b>TOTAL AMÉNAGEMENT, URBANISME ET DÉVELOPPEMENT</b>	<b>( 131 328.67)</b>	<b>( 13 400.00)</b>	<b>( 144 728.67)</b>	<b>( 6 200)</b>
<b>01 23400</b>	<b>TOTAL AUTRES SERVICES RENDUS</b>	<b>( 131 328.67)</b>	<b>( 13 400.00)</b>	<b>( 144 728.67)</b>	<b>( 6 200)</b>
<b>01 23000</b>	<b>TOTAL SERVICES RENDUS</b>	<b>( 672 039.90)</b>	<b>( 172 609.00)</b>	<b>( 844 648.90)</b>	<b>( 691 108)</b>
01 24000	IMPOSITION DE DROITS				
01 24300 000	DROITS SUR CARR. ET SABLIERES	( 72 962.30)	( 66 000.00)	( 138 962.30)	( 230 000)
<b>01 24000</b>	<b>TOTAL IMPOSITION DE DROITS</b>	<b>( 72 962.30)</b>	<b>( 66 000.00)</b>	<b>( 138 962.30)</b>	<b>( 230 000)</b>

**COMPARATIF - BUDGÉTAIRE**  
**ACT FON À DES FINS FISCALES**

M.R.C. DE SEPT-RIVIERES

Période : de 2018-01 à 2018-10

Date : du 2018-01-01 au 2018-10-31

		SOLDE POUR	PRÉVISION	ESTIMATION	BUDGET
		LA PRÉVISION	À VENIR	TOTALE	EN COURS
01 26000	INTÉRÊTS				
01 26100 000	INTÉRÊTS-MRC (PLACEMENTS)	( 28 458.97)	( 8 500.00)	( 36 958.97)	( 40 000)
01 26500 000	REVENUS INTÉRÊTS-FLS	( 21 047.39)	( 6 900.00)	( 27 947.39)	( 25 000)
01 26600 000	REVENUS INTÉRÊTS-FLI	( 39 665.05)	( 12 000.00)	( 51 665.05)	( 45 000)
01 26700 000	REVENUS INTÉRÊTS-SE	( 14 289.94)	( 4 500.00)	( 18 789.94)	( 13 000)
01 26900 000	INTÉRÊTS-AUTRES	( 4 285.18)	_____	( 4 285.18)	
<b>01 26000</b>	<b>TOTAL INTÉRÊTS</b>	<b>( 107 746.53)</b>	<b>( 31 900.00)</b>	<b>( 139 646.53)</b>	<b>( 123 000)</b>
01 27000	AUTRES REVENUS				
01 27900 000	AUTRES	( 1 134.60)	_____	( 1 134.60)	( 61 606)
<b>01 27000</b>	<b>TOTAL AUTRES REVENUS</b>	<b>( 1 134.60)</b>		<b>( 1 134.60)</b>	<b>( 61 606)</b>
<b>01 00000</b>	<b>TOTAL REVENUS</b>	<b>(2 544 566.10)</b>	<b>(1 298 429.26)</b>	<b>(3 842 995.36)</b>	<b>( 3 635 435)</b>

**COMPARATIF - BUDGÉTAIRE**  
**ACT FON À DES FINS FISCALES**

M.R.C. DE SEPT-RIVIERES

Période : de 2018-01 à 2018-10

Date : du 2018-01-01 au 2018-10-31

		SOLDE POUR	PRÉVISION	ESTIMATION	BUDGET
		LA PRÉVISION	À VENIR	TOTALE	EN COURS
02 00000	CHARGES				
02 10000	ADMINISTRATION GÉNÉRALE				
02 11000	CONSEIL				
02 11000 131	REMUNERATION DE BASE - ELUS	17 832.23	6 398.00	24 230.23	24 230
02 11000 133	ALLOCATION DE DEPENSES -ELUS	8 916.33	3 199.00	12 115.33	12 115
02 11000 200	COTISATIONS DE L'EMPLOYEUR	4 603.28	1 582.00	6 185.28	6 185
02 11000 310	DEPLACEMENTS ELUS	1 671.83	360.00	2 031.83	2 000
02 11000 610	BIENS NON-DURABLES LEGISLATION	30.17	1 000.00	1 030.17	1 500
<b>02 11000</b>	<b>TOTAL CONSEIL</b>	<b>33 053.84</b>	<b>12 539.00</b>	<b>45 592.84</b>	<b>46 030</b>
02 13000	GESTION FINANCIÈRE ET ADMINISTRATIVE				
02 13000 140	RÉMUNÉRATION - DG	74 971.80	29 345.00	104 316.80	104 317
02 13000 144	CONGES DE MALADIES - DG	360.07	4 900.00	5 260.07	5 260
02 13000 145	JOURS DE VACANCES - DG	9 831.34	814.00	10 645.34	10 645
02 13000 150	RÉMUNÉRATION - AF (70%)	37 750.04	22 363.00	60 113.04	79 352
02 13000 154	CONGES DE MALADIE-AF	357.93	2 847.00	3 204.93	2 505
02 13000 155	JOURS DE VACANCES - AF	5 854.53		5 854.53	6 084
02 13000 160	RÉMUNÉRATION - SEC. RÉC. (85%)	26 519.71	8 649.00	35 168.71	36 706
02 13000 164	CONGES DE MALADIE-SECRETARE	944.62	742.00	1 686.62	1 890
02 13000 165	JOURS DE VACANCES-SECRETARE	3 058.78	721.00	3 779.78	3 599
02 13000 200	COT. EMPLOYEUR - ADMINIST.	34 244.76	15 532.00	49 776.76	49 777
02 13000 299	AUTRES - COTISATIONS EMPLOYEUR	52.02		52.02	
02 13000 310	FRAIS DEPLACEMENT - ADMINIST.	4 923.26	3 000.00	7 923.26	8 000
02 13000 321	FRAIS DE POSTES - ADM.(70%)	2 271.37	1 400.00	3 671.37	4 200
02 13000 331	TELEPHONE,CABLE(70%)	2 271.97	704.00	2 975.97	3 150
02 13000 341	PUBLICATIONS JOURNAUX	1 847.99		1 847.99	1 500
02 13000 342	PUBLICITES-PROMOTION	104.99	3 780.00	3 884.99	5 100
02 13000 412	HONORAIRES PROFESSIONNELS	6 346.49		6 346.49	3 000
02 13000 413	COMPT. ET VÉRIFICATION (70%)	5 040.60	4 550.00	9 590.60	11 484
02 13000 414	INFORMATIQUE-ENT. RÉPARATION (80%)	29 391.28		29 391.28	28 434
02 13000 419	FRAIS D'ENQUÊTE ET COLLECTION (CLD)	621.55	500.00	1 121.55	5 000
02 13000 422	ASSURANCES GÉNÉRALES (80%)	8 256.80		8 256.80	7 818
02 13000 454	FORMATION ET PERFECT. - ADM.	491.86	1 000.00	1 491.86	1 500
02 13000 494	ASSOCIATIONS ET ABONNEMENTS	5 490.53		5 490.53	6 000
02 13000 511	LOYER (90%)	90 002.29	16 636.00	106 638.29	108 000
02 13000 517	LOCATIONS D'AMEUBLEMENT (70%)	3 050.99	560.00	3 610.99	3 640
02 13000 670	FOURNITURES DE BUREAU - ADM.	2 533.73	2 500.00	5 033.73	5 000
02 13000 726	AMEUBLEMENT ET EQUIPEMENT	8 142.73		8 142.73	5 000
<b>02 13000</b>	<b>TOTAL GESTION FINANCIÈRE ET ADMINISTRATIVE</b>	<b>364 734.03</b>	<b>120 543.00</b>	<b>485 277.03</b>	<b>506 961</b>
02 14000	GREFFE				
02 14000 419	ARCHIVES - MRC DE 7-RIVIERES	1 874.00		1 874.00	1 874
<b>02 14000</b>	<b>TOTAL GREFFE</b>	<b>1 874.00</b>		<b>1 874.00</b>	<b>1 874</b>

**COMPARATIF - BUDGÉTAIRE  
ACT FON À DES FINS FISCALES**

M.R.C. DE SEPT-RIVIERES

Période : de 2018-01 à 2018-10

Date : du 2018-01-01 au 2018-10-31

		SOLDE POUR	PRÉVISION	ESTIMATION	BUDGET
		LA PRÉVISION	À VENIR	TOTALE	EN COURS
02 19000	AUTRES				
02 19000 310	AUTRES FRAIS DE DEPLACEMENT	8 862.47	3 000.00	11 862.47	16 000
02 19000 493	RECEPTIONS PUBLIQUES	845.94	2 000.00	2 845.94	3 000
02 19000 522	ENT. & REP. - BUREAU MRC	4 247.27		4 247.27	2 000
02 19000 699	AUTRES BIENS NON DURABLES	1 062.18	750.00	1 812.18	2 000
02 19000 985	CREANCES DOUTEUSES		1 000.00	1 000.00	1 000
02 19000 999	AUTRES-ENT. DE SERVICES MAMOT (BT)	52 036.33		52 036.33	
<b>02 19000</b>	<b>TOTAL AUTRES</b>	<b>67 054.19</b>	<b>6 750.00</b>	<b>73 804.19</b>	<b>24 000</b>
<b>02 10000</b>	<b>TOTAL ADMINISTRATION GÉNÉRALE</b>	<b>466 716.06</b>	<b>139 832.00</b>	<b>606 548.06</b>	<b>578 865</b>
02 20000	SÉCURITÉ PUBLIQUE				
02 21000	POLICE				
02 21000 131	REMUNERATION DE BASE-ELUS	1 273.64	734.00	2 007.64	2 880
02 21000 133	ALLOCATIONS DE DEPENSES-ELUS	636.88	366.00	1 002.88	1 440
02 21000 211	COT. DE L'EMPLOYEUR- ELUS	237.08	144.00	381.08	755
02 21000 310	DEPLACEMENTS ET AUTRES	1 600.85	240.00	1 840.85	1 185
02 21000 610	BIENS NON DURABLES	164.36	250.00	414.36	1 000
<b>02 21000</b>	<b>TOTAL POLICE</b>	<b>3 912.81</b>	<b>1 734.00</b>	<b>5 646.81</b>	<b>7 260</b>
02 22000	SÉCURITÉ INCENDIE				
02 22000 131	REMUNERATION DE BASE-ELUS				750
02 22000 133	ALLOCATIONS DE DEPENSES-ELUS				375
02 22000 211	COT. DE L'EMPLOYEUR-ELUS				215
02 22000 310	DEPLACEMENTS ET AUTRES				500
02 22000 340	PUBLICITE ET INFORMATION				500
02 22000 610	BIENS NON DURABLES				500
<b>02 22000</b>	<b>TOTAL SÉCURITÉ INCENDIE</b>				<b>2 840</b>
02 23000	SÉCURITÉ CIVILE				
02 23000 454	SERVICES DE FORMATION				1 500
02 23000 670	FOURNITURES DE BUREAU - S.C.				3 500
<b>02 23000</b>	<b>TOTAL SÉCURITÉ CIVILE</b>				<b>5 000</b>
<b>02 20000</b>	<b>TOTAL SÉCURITÉ PUBLIQUE</b>	<b>3 912.81</b>	<b>1 734.00</b>	<b>5 646.81</b>	<b>15 100</b>

**COMPARATIF - BUDGÉTAIRE  
ACT FON À DES FINS FISCALES**

M.R.C. DE SEPT-RIVIERES

Période : de 2018-01 à 2018-10

Date : du 2018-01-01 au 2018-10-31

		SOLDE POUR LA PRÉVISION	PRÉVISION À VENIR	ESTIMATION TOTALE	BUDGET EN COURS
02 30000	TRANSPORT				
02 31000	RÉSEAU ROUTIER				
02 32000	VOIRIE MUNICIPALE				
02 32000 959	VERSEMENTS-F.RÉGIONAL	62 017.95	56 100.00	118 117.95	195 500
<b>02 32000</b>	<b>TOTAL VOIRIE MUNICIPALE</b>	<b>62 017.95</b>	<b>56 100.00</b>	<b>118 117.95</b>	<b>195 500</b>
<b>02 31000</b>	<b>TOTAL RÉSEAU ROUTIER</b>	<b>62 017.95</b>	<b>56 100.00</b>	<b>118 117.95</b>	<b>195 500</b>
02 36000	TRANSPORT COLLECTIF				
02 37000	TRANSPORT EN COMMUN				
02 37000 959	CONTRIBUTION CTASHI-INTERBUS	40 500.00	165 500.00	206 000.00	190 000
<b>02 37000</b>	<b>TOTAL TRANSPORT EN COMMUN</b>	<b>40 500.00</b>	<b>165 500.00</b>	<b>206 000.00</b>	<b>190 000</b>
<b>02 36000</b>	<b>TOTAL TRANSPORT COLLECTIF</b>	<b>40 500.00</b>	<b>165 500.00</b>	<b>206 000.00</b>	<b>190 000</b>
<b>02 30000</b>	<b>TOTAL TRANSPORT</b>	<b>102 517.95</b>	<b>221 600.00</b>	<b>324 117.95</b>	<b>385 500</b>



**COMPARATIF - BUDGÉTAIRE  
ACT FON À DES FINS FISCALES**

M.R.C. DE SEPT-RIVIERES

Période : de 2018-01 à 2018-10

Date : du 2018-01-01 au 2018-10-31

		SOLDE POUR LA PRÉVISION	PRÉVISION À VENIR	ESTIMATION TOTALE	BUDGET EN COURS
02 40000	HYGIÈNE DU MILIEU				
02 45000	MATIÈRES RÉSIDUELLES				
02 45000	MATIÈRES RÉSIDUELLES				
02 45000 100	REMUNERATION-ADD	32 501.69	4 252.00	36 753.69	62 314
02 45000 110	REMUNERATION-ETUDIANTS	44 567.32		44 567.32	46 265
02 45000 120	REMUNERATION-CHARGÉ DE PROJET	28 378.27		28 378.27	37 383
02 45000 144	CONGÉ DE MAL.-ADD	2 252.25	205.00	2 457.25	3 276
02 45000 145	JOURS DE VACANCES-ADD	2 086.50	4 543.00	6 629.50	6 630
02 45000 154	CONGES DE MAL.-CDP	1 371.72		1 371.72	1 372
02 45000 155	JOURS DE VACANCES - CDP	1 110.44		1 110.44	1 110
02 45000 200	COT. DE L'EMPLOYEUR-ETUDIANTS	5 410.16		5 410.16	6 014
02 45000 210	COT. DE L'EMPLOYEUR-ADD	10 694.81	3 000.00	13 694.81	17 135
02 45000 220	COT. DE L'EMPLOYEUR-CDP	7 372.55		7 372.55	9 110
02 45000 310	PGMR - DEPL. ET FORMATION	2 343.17		2 343.17	2 000
02 45000 341	PGMR - JOURNAUX ET RADIO	724.41		724.41	
02 45000 411	PGMR-HONORAIRES PROFESSIONNELS	8 000.05	30 766.00	38 766.05	53 842
02 45000 610	PGMR - BIENS NON DURABLES	274.78		274.78	1 000
02 45000 670	PGMR - FOURN.-PAPET. - IMPRIMES	18.25		18.25	500
02 45000 990	PGMR-SENSIBILISATION				10 455
02 45000 993	PROJET-COMPOSTAGE	2 240.00		2 240.00	875
02 45000 999	PROJET-ECOPATROUILLE	4 993.16	4 280.00	9 273.16	24 200
<b>02 45000</b>	<b>TOTAL MATIÈRES RÉSIDUELLES</b>	<b>154 339.53</b>	<b>47 046.00</b>	<b>201 385.53</b>	<b>283 481</b>
<b>02 45000</b>	<b>TOTAL MATIÈRES RÉSIDUELLES</b>	<b>154 339.53</b>	<b>47 046.00</b>	<b>201 385.53</b>	<b>283 481</b>
02 46000	COURS D'EAU				
02 46000 490	GESTION DES COURS D'EAU	323.20	800.00	1 123.20	2 000
<b>02 46000</b>	<b>TOTAL COURS D'EAU</b>	<b>323.20</b>	<b>800.00</b>	<b>1 123.20</b>	<b>2 000</b>
<b>02 40000</b>	<b>TOTAL HYGIÈNE DU MILIEU</b>	<b>154 662.73</b>	<b>47 846.00</b>	<b>202 508.73</b>	<b>285 481</b>
02 60000	AMÉNAGEMENT,URBANISME ET DÉVELOPPEMENT				
02 61000	AMÉNAGEMENT, URBANISME ET ZONAGE				
02 61000 140	RÉMUNÉRATION - AMÉNAGISTE(90%)	47 121.32	12 860.00	59 981.32	59 981
02 61000 141	REMUNERATION-INSPECTEUR (50%)	20 465.67	7 103.00	27 568.67	26 540
02 61000 143	CONGÉS MAL.-INSPECTEUR	278.79	1 158.00	1 436.79	1 338
02 61000 144	CONGÉS MAL.- AMÉNAGISTE	393.08	2 828.00	3 221.08	3 221
02 61000 145	JOURS DE VACANCES - AMÉNAGISTE	4 640.24	3 183.00	7 823.24	7 823
02 61000 146	JOURS DE VAC.-INSPECTEUR	1 624.87		1 624.87	1 625
02 61000 200	COT EMPL.- AMENAGISTE	12 019.94	2 717.00	14 736.94	14 737
02 61000 211	COT. EMPL.-INSPECTEUR	5 843.42	1 788.00	7 631.42	7 319
02 61000 310	DEPLACEMENTS ET AUTRES (INSP.)	154.06	25.00	179.06	1 000
02 61000 499	DEPLACEMENTS ET AUTRES (AME.)	1 670.01	132.00	1 802.01	4 000
<b>02 61000</b>	<b>TOTAL AMÉNAGEMENT, URBANISME ET ZONAGE</b>	<b>94 211.40</b>	<b>31 794.00</b>	<b>126 005.40</b>	<b>127 584</b>

**COMPARATIF - BUDGÉTAIRE  
ACT FON À DES FINS FISCALES**

M.R.C. DE SEPT-RIVIERES

Période : de 2018-01 à 2018-10

Date : du 2018-01-01 au 2018-10-31

		SOLDE POUR	PRÉVISION	ESTIMATION	BUDGET
		LA PRÉVISION	À VENIR	TOTALE	EN COURS
02 62000	PROMOTION ET DÉVELOPPEMENT ÉCONOMIQUE				
02 62100	INDUSTRIES ET COMMERCES				
02 62100 100	REMUNERATION-ADE	48 613.50	15 027.00	63 640.50	63 640
02 62100 144	CONGÉ DE MALADIES-ADE		3 276.00	3 276.00	3 276
02 62100 145	JOURS DE VACANCES-ADE	4 426.50	877.00	5 303.50	5 304
02 62100 200	COTISATIONS DE L'EMPLOYEUR-ADE	12 648.50	2 862.00	15 510.50	15 511
02 62100 310	DEPLACEMENTS ET AUTRES (ADE)		132.00	132.00	1 000
02 62100 342	PROMOTION ET PUBLICITE	200.00	1 500.00	1 700.00	2 500
02 62100 429	ASS. PRÊTS AUX ENTREPRISES	571.89	500.00	1 071.89	5 000
02 62100 690	BIENS NON DURABLES-DÉV. ÉCO.				500
02 62100 959	FDT-DÉVELOPPEMENT ÉCONOMIQUE	764 695.00		764 695.00	764 695
02 62100 970	STATION DE SKI GALLIX	425 000.00		425 000.00	
02 62100 990	PROJETS SPECIAUX	11 424.29	13 990.00	25 414.29	150 816
02 62100 991	FDT-SOUTIEN ENTREPRISES	96 000.00	20 000.00	116 000.00	95 000
<b>02 62100</b>	<b>TOTAL INDUSTRIES ET COMMERCES</b>	<b>1 363 579.68</b>	<b>58 164.00</b>	<b>1 421 743.68</b>	<b>1 107 242</b>
02 62900	AUTRES - PROM., URBANISME ET DÉVELOP.				
02 62900 160	REMUNERATION-AGENT(E) DE DÉVELOPPEMENT	41 956.20	15 348.00	57 304.20	57 304
02 62900 164	CONGES DE MAL.- AGENT(E) DE DÉVELOPPEMENT	2 026.09	986.00	3 012.09	3 012
02 62900 165	JOURS DE VACANCES-AGENT(E) DE DÉVELOPPEMENT	4 787.31	1 309.00	6 096.31	6 096
02 62900 210	COT. EEMPL.-AGENT(E) DE DÉVELOPPEMENT	11 736.37	2 895.00	14 631.37	14 631
02 62900 310	DEPLACEMENTS ET AUTRES (AD)	311.08	200.00	511.08	1 000
02 62900 970	FDT-PROJETS REGIONAUX	155 922.52	40 000.00	195 922.52	140 410
02 62900 991	FDT-PROJETS MILIEU DE VIE	77 773.00	47 976.00	125 749.00	190 000
02 62900 992	PROJETS-FONDS SOUTIEN AU DCS	27 398.00		27 398.00	10 100
02 62900 999	PROJETS-PADF-TGIRT	11 286.75		11 286.75	167 586
<b>02 62900</b>	<b>TOTAL AUTRES - PROM., URBANISME ET DÉVELOP.</b>	<b>333 197.32</b>	<b>108 714.00</b>	<b>441 911.32</b>	<b>590 139</b>
<b>02 62000</b>	<b>TOTAL PROMOTION ET DÉVELOPPEMENT ÉCONOMIQUE</b>	<b>1 696 777.00</b>	<b>166 878.00</b>	<b>1 863 655.00</b>	<b>1 697 381</b>

**COMPARATIF - BUDGÉTAIRE**  
**ACT FON À DES FINS FISCALES**

M.R.C. DE SEPT-RIVIERES

Période : de 2018-01 à 2018-10

Date : du 2018-01-01 au 2018-10-31

		SOLDE POUR	PRÉVISION	ESTIMATION	BUDGET
		LA PRÉVISION	À VENIR	TOTALE	EN COURS
02 68000	GESTION FONC., EXPL. SABLE ET GRAVIER				
02 68000 130	RÉMUNÉRATION-AF (30%)	16 178.52	9 584.00	25 762.52	19 993
02 68000 134	CONGÉS DE MALADIE	153.40	1 221.00	1 374.40	1 074
02 68000 135	JOURS DE VACANCES	2 509.06		2 509.06	2 608
02 68000 140	RÉMUNÉRATION-SECRÉTAIRE (15%)	4 388.47	1 526.00	5 914.47	6 477
02 68000 144	CONGÉS DE MALADIE	166.70	131.00	297.70	333
02 68000 145	JOURS DE VACANCES	831.26	127.00	958.26	540
02 68000 150	REMUNERATION-TECHNICIENS	59 857.84	13 790.00	73 647.84	128 786
02 68000 154	CONGÉS DE MALADIE-TECHNICIENS	1 847.53		1 847.53	5 362
02 68000 155	JOURS DE VACANCES -TECHNICIENS	9 445.02		9 445.02	7 660
02 68000 160	RÉMUNÉRATION-INSP. (50%)	20 465.62	7 103.00	27 568.62	26 540
02 68000 164	CONGÉS DE MALADIE-INSP.	278.76	1 158.00	1 436.76	1 338
02 68000 165	JOURS DE VACANCES-INSP.	1 624.85		1 624.85	1 625
02 68000 170	RÉMUNÉRATION-AMÉNAGISTE (10%)	5 235.73	1 429.00	6 664.73	6 665
02 68000 174	CONGÉS DE MALADIE	43.68	314.00	357.68	358
02 68000 175	JOURS DE VACANCES	515.58	353.00	868.58	869
02 68000 200	COT. DE L'EMPLOYEUR-ADM.	6 843.00	1 109.00	7 952.00	7 952
02 68000 210	COT. DE L'EMPLOYEUR-TECH.	17 391.22	3 600.00	20 991.22	33 433
02 68000 220	COT.DE L'EMPLOYEUR-INSP.	5 843.28	1 788.00	7 631.28	7 318
02 68000 300	DÉPLACEMENTS ET AUTRES (EMPL)	4 209.42	1 000.00	5 209.42	12 000
02 68000 321	FRAIS DE POSTE	973.45	600.00	1 573.45	1 800
02 68000 331	TÉLÉPHONE, CÂBLE	973.76	301.00	1 274.76	1 350
02 68000 413	COMPTABILITÉ & VÉRIFICATION	2 160.26	1 950.00	4 110.26	4 922
02 68000 414	INFORMATIQUE-ENT. RÉPARATION	7 347.82		7 347.82	7 109
02 68000 415	SERV. TECHNIQUES-AUTRES	1 704.59	1 000.00	2 704.59	4 000
02 68000 422	ASSURANCES GÉNÉRALES	2 064.20		2 064.20	1 954
02 68000 511	LOYER	10 000.24	1 848.00	11 848.24	12 000
02 68000 517	LOCATION AMEUBLEMENT	1 307.50	240.00	1 547.50	1 560
02 68000 631	ESSENCE ET AUTRES(VÉHICULE)	4 195.72	800.00	4 995.72	5 000
02 68000 895	FRAIS SERV. CARTES DESJARDINS	1 453.90	1 000.00	2 453.90	4 000
02 68000 964	SOMMES VERSÉES AU MERN	157 054.63	34 000.00	191 054.63	210 250
02 68000 999	MEV-FONDS DE SOUTIEN TECHNIQUE (2014-11-167)	6 756.37		6 756.37	20 000
<b>02 68000</b>	<b>TOTAL GESTION FONC., EXPL. SABLE ET GRAVIER</b>	<b>353 821.38</b>	<b>85 972.00</b>	<b>439 793.38</b>	<b>544 876</b>

**COMPARATIF - BUDGÉTAIRE  
ACT FON À DES FINS FISCALES**

M.R.C. DE SEPT-RIVIERES

Période : de 2018-01 à 2018-10

Date : du 2018-01-01 au 2018-10-31

		SOLDE POUR LA PRÉVISION	PRÉVISION À VENIR	ESTIMATION TOTALE	BUDGET EN COURS
02 69000	AUTRES				
02 69115 419	CONSULTANT PAD	9 663.94	_____	9 663.94	
02 69115 439	SUBVENTION SHQ-PAD	42 788.00	_____	42 788.00	
02 69118 439	SUBVENTION-PAMH	21 385.00	_____	21 385.00	
<b>02 69000</b>	<b>TOTAL AUTRES</b>	<b>73 836.94</b>		<b>73 836.94</b>	
<b>02 60000</b>	<b>TOTAL AMÉNAGEMENT,URBANISME ET DÉVELOPPEMENT</b>	<b>2 218 646.72</b>	<b>284 644.00</b>	<b>2 503 290.72</b>	<b>2 369 841</b>
02 70000	LOISIRS ET CULTURE				
02 70100	ACTIVITÉS RÉCRÉATIVES				
02 70190	AUTRES				
02 70190 529	QUOTE-PART-CENTRE DE SKI (RTE)	38 397.00	_____	38 397.00	38 397
02 70191 950	STATION DE SKI-OPÉRATIONS	330 000.00	_____	330 000.00	330 000
<b>02 70190</b>	<b>TOTAL AUTRES</b>	<b>368 397.00</b>		<b>368 397.00</b>	<b>368 397</b>
<b>02 70100</b>	<b>TOTAL ACTIVITÉS RÉCRÉATIVES</b>	<b>368 397.00</b>		<b>368 397.00</b>	<b>368 397</b>

**COMPARATIF - BUDGÉTAIRE  
ACT FON À DES FINS FISCALES**

M.R.C. DE SEPT-RIVIERES

Période : de 2018-01 à 2018-10

Date : du 2018-01-01 au 2018-10-31

		SOLDE POUR LA PRÉVISION	PRÉVISION À VENIR	ESTIMATION TOTALE	BUDGET EN COURS
02 70200	ACTIVITÉS CULTURELLES				
02 70250	PATRIMOINE				
02 70259	AUTRES RESSOURCES DU PATRIMOINE				
02 70259 140	REMUNERATION - ARCHIVISTE	32 328.79	11 550.00	43 878.79	45 782
02 70259 144	CONGES MAL.- ARCHIVISTE	2 059.59	248.00	2 307.59	2 308
02 70259 145	JOURS DE VAC. -ARCHIVISTE	3 840.63		3 840.63	2 803
02 70259 200	COT. EMPLOYEUR - ARCHIVISTE	10 715.03	3 144.00	13 859.03	13 783
02 70259 310	DEPLACEMENTS ET FORMATION	613.17	350.00	963.17	1 000
02 70259 414	ADMINISTRATION ET FRAIS DIVERS				1 000
02 70259 511	ESPACE LOCATIF AUX ANQ	30 520.80	6 164.00	36 684.80	35 354
<b>02 70259</b>	<b>TOTAL AUTRES RESSOURCES DU PATRIMOINE</b>	<b>80 078.01</b>	<b>21 456.00</b>	<b>101 534.01</b>	<b>102 030</b>
<b>02 70250</b>	<b>TOTAL PATRIMOINE</b>	<b>80 078.01</b>	<b>21 456.00</b>	<b>101 534.01</b>	<b>102 030</b>
<b>02 70200</b>	<b>TOTAL ACTIVITÉS CULTURELLES</b>	<b>80 078.01</b>	<b>21 456.00</b>	<b>101 534.01</b>	<b>102 030</b>
<b>02 70000</b>	<b>TOTAL LOISIRS ET CULTURE</b>	<b>448 475.01</b>	<b>21 456.00</b>	<b>469 931.01</b>	<b>470 427</b>
02 90000	FRAIS DE FINANCEMENT				
02 92000	DETTE À LONG TERME				
02 92100	INTÉRÊTS				
02 92100 840	INTÉRÊTS DLT-FLS	5 872.32		5 872.32	7 500
<b>02 92100</b>	<b>TOTAL INTÉRÊTS</b>	<b>5 872.32</b>		<b>5 872.32</b>	<b>7 500</b>
<b>02 92000</b>	<b>TOTAL DETTE À LONG TERME</b>	<b>5 872.32</b>		<b>5 872.32</b>	<b>7 500</b>
02 99000	AUTRES FRAIS DE FINANCEMENT				
02 99000 895	FRAIS DE BANQUE	564.01	500.00	1 064.01	2 000
<b>02 99000</b>	<b>TOTAL AUTRES FRAIS DE FINANCEMENT</b>	<b>564.01</b>	<b>500.00</b>	<b>1 064.01</b>	<b>2 000</b>
<b>02 90000</b>	<b>TOTAL FRAIS DE FINANCEMENT</b>	<b>6 436.33</b>	<b>40 500.00</b>	<b>46 936.33</b>	<b>49 500</b>
02 99900	AMORTISSEMENT DES IMMOBILISATIONS				
02 99900 975	AMORT. DES IMMOBILISATIONS		40 000.00	40 000.00	40 000
<b>02 99900</b>	<b>TOTAL AMORTISSEMENT DES IMMOBILISATIONS</b>		<b>40 000.00</b>	<b>40 000.00</b>	<b>40 000</b>
<b>02 00000</b>	<b>TOTAL CHARGES</b>	<b>3 401 367.61</b>	<b>757 612.00</b>	<b>4 158 979.61</b>	<b>4 154 714</b>
	<b>EXCÉDENT (DÉFICIT) AVANT CONCILIATION</b>	<b>856 801.51</b>	<b>( 540 817.26)</b>	<b>315 984.25</b>	<b>519 279</b>

**COMPARATIF - BUDGÉTAIRE**  
**ACT FON À DES FINS FISCALES**

M.R.C. DE SEPT-RIVIERES

Période : de 2018-01 à 2018-10

Date : du 2018-01-01 au 2018-10-31

		SOLDE POUR LA PRÉVISION	PRÉVISION À VENIR	ESTIMATION TOTALE	BUDGET EN COURS
03 00000	CONCILIATION À DES FINS FISCALES				
03 01000	IMMOBILISATIONS				
03 01100	AMORTISSEMENT				
03 01300 000	AMORTISSEMENT		( 40 000.00)	( 40 000.00)	( 40 000)
<b>03 01100</b>	<b>TOTAL AMORTISSEMENT</b>		<b>( 40 000.00)</b>	<b>( 40 000.00)</b>	<b>( 40 000)</b>
<b>03 01000</b>	<b>TOTAL IMMOBILISATIONS</b>		<b>( 40 000.00)</b>	<b>( 40 000.00)</b>	<b>( 40 000)</b>
03 30000	AFFECTATIONS				
03 40000	EXCÉDENT (DÉFICIT) ACCUMULÉ				
03 41000	EXCÉDENT (DÉFICIT) FONC. NON AFFECTÉ				
03 41000 000	EXCEDENT (DEFICIT) FONCT. NA	( 479 279.00)	_____	( 479 279.00)	( 479 279)
<b>03 41000</b>	<b>TOTAL EXCÉDENT (DÉFICIT) FONC. NON AFFECTÉ</b>	<b>( 479 279.00)</b>		<b>( 479 279.00)</b>	<b>( 479 279)</b>
03 51000	EXCÉDENT DE FONCTIONNEMENT AFFECTÉ				
03 51000 000	EXCEDENT DE FONCT. AFFECTE	( 425 000.00)	_____	( 425 000.00)	
<b>03 51000</b>	<b>TOTAL EXCÉDENT DE FONCTIONNEMENT AFFECTÉ</b>	<b>( 425 000.00)</b>		<b>( 425 000.00)</b>	
<b>03 40000</b>	<b>TOTAL EXCÉDENT (DÉFICIT) ACCUMULÉ</b>	<b>( 904 279.00)</b>		<b>( 904 279.00)</b>	<b>( 479 279)</b>
<b>03 30000</b>	<b>TOTAL AFFECTATIONS</b>	<b>( 904 279.00)</b>		<b>( 904 279.00)</b>	<b>( 479 279)</b>
<b>03 00000</b>	<b>TOTAL CONCILIATION À DES FINS FISCALES</b>	<b>( 904 279.00)</b>	<b>( 40 000.00)</b>	<b>( 944 279.00)</b>	<b>( 519 279)</b>
	<b>EXCÉDENT (DÉFICIT) À DES FINS FISCALES</b>	<b>( 47 477.49)</b>	<b>( 580 817.26)</b>	<b>( 628 294.75)</b>	

# ANNEXE B

**COMPARATIF - COMPTABLE**  
**ACT FON À DES FINS FISCALES**

T.N.O. LAC-WALKER

Inclus les journaux en attente

Période : de 2018-01 à 2018-09

Date : du 2018-01-01 au 2018-09-30

		PÉRIODE ANNÉE PRÉCÉDENTE	PÉRIODE ANNÉE COURANTE	VARIATION
01 00000	REVENUS			
01 21000	TAXES			
01 21100	SUR LA VALEUR FONCIÈRE			
01 21110	TAXES GÉNÉRALES			
01 21111 000	TAXES GENERALES-FONCIERE	( 231 986.83)	( 233 249.87)	( 1 263.04)
<b>01 21110</b>	<b>TOTAL TAXES GÉNÉRALES</b>	<b>( 231 986.83)</b>	<b>( 233 249.87)</b>	<b>( 1 263.04)</b>
01 21101	TAXES DE SECTEUR			
01 21130 000	TAXES SECTEUR - FONCTIONNEMENT	( 12 789.53)	( 12 789.53)	
<b>01 21101</b>	<b>TOTAL TAXES DE SECTEUR</b>	<b>( 12 789.53)</b>	<b>( 12 789.53)</b>	
<b>01 21100</b>	<b>TOTAL SUR LA VALEUR FONCIÈRE</b>	<b>( 244 776.36)</b>	<b>( 246 039.40)</b>	<b>( 1 263.04)</b>
01 21200	SUR UNE AUTRE BASE			
01 21201	TAXES, COMPENSATIONS ET TARIFICATION			
01 21210	SERVICES MUNICIPAUX			
01 21213 000	TAXES-MATIERES RÉSIDUELLES	( 12 400.00)	( 12 400.00)	
01 21216 000	TAXES-SÉCURITÉ INCENDIE	( 6 916.99)	( 8 625.00)	( 1 708.01)
<b>01 21210</b>	<b>TOTAL SERVICES MUNICIPAUX</b>	<b>( 19 316.99)</b>	<b>( 21 025.00)</b>	<b>( 1 708.01)</b>
<b>01 21201</b>	<b>TOTAL TAXES, COMPENSATIONS ET TARIFICATION</b>	<b>( 19 316.99)</b>	<b>( 21 025.00)</b>	<b>( 1 708.01)</b>
<b>01 21200</b>	<b>TOTAL SUR UNE AUTRE BASE</b>	<b>( 19 316.99)</b>	<b>( 21 025.00)</b>	<b>( 1 708.01)</b>
<b>01 21000</b>	<b>TOTAL TAXES</b>	<b>( 264 093.35)</b>	<b>( 267 064.40)</b>	<b>( 2 971.05)</b>



**COMPARATIF - BUDGÉTAIRE**  
**ACT FON À DES FINS FISCALES**

T.N.O. LAC-WALKER

Période : de 2018-01 à 2018-10

Date : du 2018-01-01 au 2018-10-31

		SOLDE POUR	PRÉVISION	ESTIMATION	BUDGET
		LA PRÉVISION	À VENIR	TOTALE	EN COURS
01 00000	REVENUS				
01 21000	TAXES				
01 21100	SUR LA VALEUR FONCIÈRE				
01 21110	TAXES GÉNÉRALES				
01 21111 000	TAXES GENERALES-FONCIERE	( 233 249.87)	_____	( 233 249.87)	( 232 437)
<b>01 21110</b>	<b>TOTAL TAXES GÉNÉRALES</b>	<b>( 233 249.87)</b>		<b>( 233 249.87)</b>	<b>( 232 437)</b>
01 21101	TAXES DE SECTEUR				
01 21130 000	TAXES SECTEUR - FONCTIONNEMENT	( 12 789.53)	_____	( 12 789.53)	( 12 790)
<b>01 21101</b>	<b>TOTAL TAXES DE SECTEUR</b>	<b>( 12 789.53)</b>		<b>( 12 789.53)</b>	<b>( 12 790)</b>
<b>01 21100</b>	<b>TOTAL SUR LA VALEUR FONCIÈRE</b>	<b>( 246 039.40)</b>		<b>( 246 039.40)</b>	<b>( 245 227)</b>
01 21200	SUR UNE AUTRE BASE				
01 21201	TAXES, COMPENSATIONS ET TARIFICATION				
01 21210	SERVICES MUNICIPAUX				
01 21213 000	TAXES-MATIERES RÉSIDUELLES	( 12 400.00)	_____	( 12 400.00)	( 12 400)
01 21216 000	TAXES-SÉCURITÉ INCENDIE	( 8 625.00)	_____	( 8 625.00)	( 8 625)
<b>01 21210</b>	<b>TOTAL SERVICES MUNICIPAUX</b>	<b>( 21 025.00)</b>		<b>( 21 025.00)</b>	<b>( 21 025)</b>
<b>01 21201</b>	<b>TOTAL TAXES, COMPENSATIONS ET TARIFICATION</b>	<b>( 21 025.00)</b>		<b>( 21 025.00)</b>	<b>( 21 025)</b>
<b>01 21200</b>	<b>TOTAL SUR UNE AUTRE BASE</b>	<b>( 21 025.00)</b>		<b>( 21 025.00)</b>	<b>( 21 025)</b>
<b>01 21000</b>	<b>TOTAL TAXES</b>	<b>( 267 064.40)</b>		<b>( 267 064.40)</b>	<b>( 266 252)</b>

**COMPARATIF - BUDGÉTAIRE**  
**ACT FON À DES FINS FISCALES**

T.N.O. LAC-WALKER

Période : de 2018-01 à 2018-10

Date : du 2018-01-01 au 2018-10-31

		SOLDE POUR	PRÉVISION	ESTIMATION	BUDGET
		LA PRÉVISION	À VENIR	TOTALE	EN COURS
01 22000	PAIEMENTS TENANT LIEU DE TAXES				
01 22100	GOUV. DU QUÉBEC ET SES ENTREPRISES				
01 22110	IMMEUBLES ET ÉTABLISSEMENTS DU GOUV.				
01 22116 000	COMPENSATIONS TERRES PUBLIQUES	( 88 309.00)	_____	( 88 309.00)	( 88 309)
<b>01 22110</b>	<b>TOTAL IMMEUBLES ET ÉTABLISSEMENTS DU GOUV.</b>	<b>( 88 309.00)</b>		<b>( 88 309.00)</b>	<b>( 88 309)</b>
<b>01 22100</b>	<b>TOTAL GOUV. DU QUÉBEC ET SES ENTREPRISES</b>	<b>( 88 309.00)</b>		<b>( 88 309.00)</b>	<b>( 88 309)</b>
<b>01 22000</b>	<b>TOTAL PAIEMENTS TENANT LIEU DE TAXES</b>	<b>( 88 309.00)</b>		<b>( 88 309.00)</b>	<b>( 88 309)</b>
01 30000	TRANSFERTS				
01 37000	TRANSFERTS DE DROIT				
01 37260 000	COMP. COLL. SÉLECTIVE DE MR	( 3 296.96)	_____	( 3 296.96)	( 3 169)
<b>01 37000</b>	<b>TOTAL TRANSFERTS DE DROIT</b>	<b>( 3 296.96)</b>		<b>( 3 296.96)</b>	<b>( 3 169)</b>
01 38000	TRANSFERTS ENTENTES PARTAGE DE FRAIS				
01 38130	TRANSPORT				
01 38131 000	RESEAU ROUTIER	( 20 030.00)	_____	( 20 030.00)	( 20 030)
<b>01 38130</b>	<b>TOTAL TRANSPORT</b>	<b>( 20 030.00)</b>		<b>( 20 030.00)</b>	<b>( 20 030)</b>
<b>01 38000</b>	<b>TOTAL TRANSFERTS ENTENTES PARTAGE DE FRAIS</b>	<b>( 20 030.00)</b>		<b>( 20 030.00)</b>	<b>( 20 030)</b>
<b>01 30000</b>	<b>TOTAL TRANSFERTS</b>	<b>( 23 326.96)</b>		<b>( 23 326.96)</b>	<b>( 23 199)</b>

**COMPARATIF - BUDGÉTAIRE**  
**ACT FON À DES FINS FISCALES**

T.N.O. LAC-WALKER

Période : de 2018-01 à 2018-10

Date : du 2018-01-01 au 2018-10-31

		SOLDE POUR	PRÉVISION	ESTIMATION	BUDGET
		LA PRÉVISION	À VENIR	TOTALE	EN COURS
01 24000	IMPOSITION DE DROITS				
01 24100 000	LICENCES ET PERMIS	( 5 311.50)	_____	( 5 311.50)	( 1 000)
01 24200 000	DROITS DE MUTATION IMMOBILIERE	( 5 100.27)	_____	( 5 100.27)	
<b>01 24000</b>	<b>TOTAL IMPOSITION DE DROITS</b>	<b>( 10 411.77)</b>		<b>( 10 411.77)</b>	<b>( 1 000)</b>
01 26000	INTÉRÊTS				
01 26100 000	BANQUES ET AUTRES INSTITUTIONS	( 5 994.46)	( 1 140.00)	( 7 134.46)	( 11 000)
01 26200 000	ARRIÉRÉS DE TAXES	( 1 028.42)	( 1 000.00)	( 2 028.42)	( 2 500)
01 26900 000	AUTRES-ARRONDISSEMENT DU CENT	.15	_____	.15	
<b>01 26000</b>	<b>TOTAL INTÉRÊTS</b>	<b>( 7 022.73)</b>	<b>( 2 140.00)</b>	<b>( 9 162.73)</b>	<b>( 13 500)</b>
01 27000	AUTRES REVENUS				
01 27900 000	AUTRES	( 1 092.68)	_____	( 1 092.68)	
<b>01 27000</b>	<b>TOTAL AUTRES REVENUS</b>	<b>( 1 092.68)</b>		<b>( 1 092.68)</b>	
<b>01 00000</b>	<b>TOTAL REVENUS</b>	<b>( 397 227.54)</b>	<b>( 2 140.00)</b>	<b>( 399 367.54)</b>	<b>( 392 260)</b>

**COMPARATIF - BUDGÉTAIRE**  
**ACT FON À DES FINS FISCALES**

T.N.O. LAC-WALKER

Période : de 2018-01 à 2018-10

Date : du 2018-01-01 au 2018-10-31

		SOLDE POUR	PRÉVISION	ESTIMATION	BUDGET
		LA PRÉVISION	À VENIR	TOTALE	EN COURS
02 00000	CHARGES				
02 10000	ADMINISTRATION GÉNÉRALE				
02 11000	CONSEIL				
02 11000 131	REMUNERATION DE BASE - ELUS	5 451.75	1 817.00	7 268.75	7 269
02 11000 133	ALLOCATION DE DEPENSES -ELUS	2 725.47	909.00	3 634.47	3 634
02 11000 200	COTISATIONS DE L'EMPLOYEUR	1 392.03	464.00	1 856.03	1 856
02 11000 310	DEPLACEMENTS ELUS	3 600.00	1 200.00	4 800.00	4 800
02 11000 951	QUOTE-PART M.R.C.	1 851.00		1 851.00	1 837
<b>02 11000</b>	<b>TOTAL CONSEIL</b>	<b>15 020.25</b>	<b>4 390.00</b>	<b>19 410.25</b>	<b>19 396</b>
02 12000	APPLICATION DE LA LOI				
02 12000 412	SERV. JURIDIQUES (COUR MUN.)	118.63		118.63	1 000
<b>02 12000</b>	<b>TOTAL APPLICATION DE LA LOI</b>	<b>118.63</b>		<b>118.63</b>	<b>1 000</b>
02 13000	GESTION FINANCIÈRE ET ADMINISTRATIVE				
02 13000 140	RÉMUNÉRATION-DIR. GÉNÉRAL	22 541.94	7 514.00	30 055.94	30 056
02 13000 141	REMUNERATION-SECRETAIRE	5 512.50	1 838.00	7 350.50	7 350
02 13000 150	REMUNERATION - ADJ. FINANCES	17 756.28	8 619.00	26 375.28	26 375
02 13000 200	COTISATIONS DE L'EMPLOYEUR	9 000.00	3 000.00	12 000.00	12 000
02 13000 310	FRAIS DEPLACEMENT - ADMINIST.	600.03	200.00	800.03	800
02 13000 321	FRAIS DE POSTES - ADM.	1 350.00	450.00	1 800.00	1 800
02 13000 331	TELEPHONE - ADMINISTRATION	1 012.50	338.00	1 350.50	1 350
02 13000 341	PUBLICATIONS JOURNAUX		500.00	500.00	1 000
02 13000 412	HONORAIRES PROFESSIONNELS	15 417.39		15 417.39	20 000
02 13000 413	COMPTABILITE ET VERIFICATION	881.92	4 000.00	4 881.92	6 000
02 13000 414	INFORMATIQUE-ENT. REPARATION	5 331.78	1 777.00	7 108.78	7 109
02 13000 422	ASSURANCES GENERALES.	1 465.47	489.00	1 954.47	1 954
02 13000 494	COTISATION ASSOC. & ABON.- ADM	1 350.00	450.00	1 800.00	1 800
02 13000 511	LOYER	18 000.00	6 000.00	24 000.00	24 000
02 13000 517	LOCATION D'AMEUBLEMENT -ADM.	780.03	260.00	1 040.03	1 040
02 13000 670	FOURNITURES DE BUREAU - ADM.	98.16	500.00	598.16	1 000
<b>02 13000</b>	<b>TOTAL GESTION FINANCIÈRE ET ADMINISTRATIVE</b>	<b>101 098.00</b>	<b>35 935.00</b>	<b>137 033.00</b>	<b>143 634</b>

**COMPARATIF - BUDGÉTAIRE**  
**ACT FON À DES FINS FISCALES**

T.N.O. LAC-WALKER

Période : de 2018-01 à 2018-10

Date : du 2018-01-01 au 2018-10-31

		SOLDE POUR LA PRÉVISION	PRÉVISION À VENIR	ESTIMATION TOTALE	BUDGET EN COURS
02 15000	ÉVALUATION				
02 15000 417	EVALUATION MUNICIPALE	21 872.30	4 374.00	26 246.30	26 250
<b>02 15000</b>	<b>TOTAL ÉVALUATION</b>	<b>21 872.30</b>	<b>4 374.00</b>	<b>26 246.30</b>	<b>26 250</b>
02 19000	AUTRES				
02 19000 940	CREANCES DOUTEUSES	60.41	100.00	160.41	500
<b>02 19000</b>	<b>TOTAL AUTRES</b>	<b>60.41</b>	<b>100.00</b>	<b>160.41</b>	<b>500</b>
<b>02 10000</b>	<b>TOTAL ADMINISTRATION GÉNÉRALE</b>	<b>138 169.59</b>	<b>44 799.00</b>	<b>182 968.59</b>	<b>190 780</b>

**COMPARATIF - BUDGÉTAIRE  
ACT FON À DES FINS FISCALES**

T.N.O. LAC-WALKER

Période : de 2018-01 à 2018-10

Date : du 2018-01-01 au 2018-10-31

		SOLDE POUR LA PRÉVISION	PRÉVISION À VENIR	ESTIMATION TOTALE	BUDGET EN COURS
02 20000	SÉCURITÉ PUBLIQUE				
02 21000	POLICE				
02 21000 441	SERVICES - SURETE DU QUEBEC	21 953.00	_____	21 953.00	21 000
<b>02 21000</b>	<b>TOTAL POLICE</b>	<b>21 953.00</b>		<b>21 953.00</b>	<b>21 000</b>
02 22000	SÉCURITÉ INCENDIE				
02 22100 442	SERVICES-INCENDIE	1 100.00	12 300.00	13 400.00	14 500
02 22100 459	PREVENTION-INCENDIE		_____		1 000
<b>02 22000</b>	<b>TOTAL SÉCURITÉ INCENDIE</b>	<b>1 100.00</b>	<b>12 300.00</b>	<b>13 400.00</b>	<b>15 500</b>
02 23000	SÉCURITÉ CIVILE				
02 23000 516	LOCATION DE MACHINERIES -S.C.	472.44	_____	472.44	1 500
02 23000 629	ACHAT MATERIAUX - SEC. CIVILE		_____		500
<b>02 23000</b>	<b>TOTAL SÉCURITÉ CIVILE</b>	<b>472.44</b>		<b>472.44</b>	<b>2 000</b>
<b>02 20000</b>	<b>TOTAL SÉCURITÉ PUBLIQUE</b>	<b>23 525.44</b>	<b>12 300.00</b>	<b>35 825.44</b>	<b>38 500</b>
02 30000	TRANSPORT				
02 31000	RÉSEAU ROUTIER				
02 32000	VOIRIE MUNICIPALE				
02 32000 521	ENTRETIEN DES CHEMINS	3 196.86	500.00	3 696.86	10 000
02 32000 721	INFRASTRUCTURE-ROUTE PÉRIPHÉRIQUE	396 242.24	_____	396 242.24	
<b>02 32000</b>	<b>TOTAL VOIRIE MUNICIPALE</b>	<b>399 439.10</b>	<b>500.00</b>	<b>399 939.10</b>	<b>10 000</b>
02 33000	ENLÈVEMENT DE LA NEIGE				
02 33000 443	ENLEVEMENT DE LA NEIGE	29 834.94	15 200.00	45 034.94	45 000
<b>02 33000</b>	<b>TOTAL ENLÈVEMENT DE LA NEIGE</b>	<b>29 834.94</b>	<b>15 200.00</b>	<b>45 034.94</b>	<b>45 000</b>
02 34000	ÉCLAIRAGE DES RUES				
02 34000 681	ECLAIRAGE DES RUES	5 940.09	1 180.00	7 120.09	7 500
<b>02 34000</b>	<b>TOTAL ÉCLAIRAGE DES RUES</b>	<b>5 940.09</b>	<b>1 180.00</b>	<b>7 120.09</b>	<b>7 500</b>
<b>02 31000</b>	<b>TOTAL RÉSEAU ROUTIER</b>	<b>435 214.13</b>	<b>16 880.00</b>	<b>452 094.13</b>	<b>62 500</b>
<b>02 30000</b>	<b>TOTAL TRANSPORT</b>	<b>435 214.13</b>	<b>16 880.00</b>	<b>452 094.13</b>	<b>62 500</b>

**COMPARATIF - BUDGÉTAIRE  
ACT FON À DES FINS FISCALES**

T.N.O. LAC-WALKER

Période : de 2018-01 à 2018-10

Date : du 2018-01-01 au 2018-10-31

		SOLDE POUR LA PRÉVISION	PRÉVISION À VENIR	ESTIMATION TOTALE	BUDGET EN COURS
02 40000	HYGIÈNE DU MILIEU				
02 45000	MATIÈRES RÉSIDUELLES				
02 45100	DÉCHETS DOMESTIQUES				
02 45110	CUEILLETTE ET TRANSPORT				
02 45110 446	COLLECTE-TRANSPORT-ORDURES	15 855.75	5 285.00	21 140.75	21 200
<b>02 45110</b>	<b>TOTAL CUEILLETTE ET TRANSPORT</b>	<b>15 855.75</b>	<b>5 285.00</b>	<b>21 140.75</b>	<b>21 200</b>
02 45120	ÉLIMINATION				
02 45120 446	ENFOUISSEMENT SANITAIRE	3 622.24	800.00	4 422.24	4 750
<b>02 45120</b>	<b>TOTAL ÉLIMINATION</b>	<b>3 622.24</b>	<b>800.00</b>	<b>4 422.24</b>	<b>4 750</b>
<b>02 45100</b>	<b>TOTAL DÉCHETS DOMESTIQUES</b>	<b>19 477.99</b>	<b>6 085.00</b>	<b>25 562.99</b>	<b>25 950</b>
02 45200	MATIÈRES SECONDAIRES				
02 45220	TRAITEMENT				
02 45220 446	MATIERES RECYCLABLES	1 201.83	390.00	1 591.83	1 250
<b>02 45220</b>	<b>TOTAL TRAITEMENT</b>	<b>1 201.83</b>	<b>390.00</b>	<b>1 591.83</b>	<b>1 250</b>
<b>02 45200</b>	<b>TOTAL MATIÈRES SECONDAIRES</b>	<b>1 201.83</b>	<b>390.00</b>	<b>1 591.83</b>	<b>1 250</b>
02 45300	ÉLIMINATION DES MATÉRIAUX SECS				
02 45300 446	CAMPAGNE DE NETTOYAGE				5 000
<b>02 45300</b>	<b>TOTAL ÉLIMINATION DES MATÉRIAUX SECS</b>				<b>5 000</b>
<b>02 45000</b>	<b>TOTAL MATIÈRES RÉSIDUELLES</b>	<b>20 679.82</b>	<b>6 475.00</b>	<b>27 154.82</b>	<b>32 200</b>
02 49000	AUTRES				
02 49000 499	AUTRES-ENTENTE SPCA		1 000.00	1 000.00	1 000
<b>02 49000</b>	<b>TOTAL AUTRES</b>		<b>1 000.00</b>	<b>1 000.00</b>	<b>1 000</b>
<b>02 40000</b>	<b>TOTAL HYGIÈNE DU MILIEU</b>	<b>20 679.82</b>	<b>7 475.00</b>	<b>28 154.82</b>	<b>33 200</b>

**COMPARATIF - BUDGÉTAIRE**  
**ACT FON À DES FINS FISCALES**

T.N.O. LAC-WALKER

Période : de 2018-01 à 2018-10

Date : du 2018-01-01 au 2018-10-31

		SOLDE POUR	PRÉVISION	ESTIMATION	BUDGET
		LA PRÉVISION	À VENIR	TOTALE	EN COURS
02 60000	AMÉNAGEMENT,URBANISME ET DÉVELOPPEMENT				
02 61000	AMÉNAGEMENT, URBANISME ET ZONAGE				
02 61000 140	REMUNERATION-INSPECTEUR	22 127.22	7 375.00	29 502.22	29 503
02 61000 141	REMUNERATION - AMENAGISTE	5 918.94	1 974.00	7 892.94	7 892
02 61000 200	COT.DE L'EMPLOYEUR -AMENAGISTE	1 227.78	409.00	1 636.78	1 637
02 61000 210	COT. DE L'EMPLOYEUR-INSPECTEUR	5 489.28	1 830.00	7 319.28	7 319
02 61000 499	COURS - FORMATION	393.70		393.70	1 000
02 61000 525	CAMION, ESSENCE ET ENTRETIEN	1 125.00	375.00	1 500.00	1 500
<b>02 61000</b>	<b>TOTAL AMÉNAGEMENT, URBANISME ET ZONAGE</b>	<b>36 281.92</b>	<b>11 963.00</b>	<b>48 244.92</b>	<b>48 851</b>
02 62000	PROMOTION ET DÉVELOPPEMENT ÉCONOMIQUE				
02 62900	AUTRES - PROM., URBANISME ET DÉVELOP.				
02 62900 999	PROJETS SPECIAUX				5 079
<b>02 62900</b>	<b>TOTAL AUTRES - PROM., URBANISME ET DÉVELOP.</b>				<b>5 079</b>
<b>02 62000</b>	<b>TOTAL PROMOTION ET DÉVELOPPEMENT ÉCONOMIQUE</b>				<b>5 079</b>
<b>02 60000</b>	<b>TOTAL AMÉNAGEMENT,URBANISME ET DÉVELOPPEMENT</b>	<b>36 281.92</b>	<b>11 963.00</b>	<b>48 244.92</b>	<b>53 930</b>



**COMPARATIF - BUDGÉTAIRE**  
**ACT FON À DES FINS FISCALES**

T.N.O. LAC-WALKER

Période : de 2018-01 à 2018-10

Date : du 2018-01-01 au 2018-10-31

		SOLDE POUR	PRÉVISION	ESTIMATION	BUDGET
		LA PRÉVISION	À VENIR	TOTALE	EN COURS
02 70000	LOISIRS ET CULTURE				
02 70200	ACTIVITÉS CULTURELLES				
02 70220	CENTRES COMMUNAUTAIRES				
02 70220 411	SERV. SCIENTIFIQUES & GENIE	4 082.93	1 245.00	5 327.93	5 000
02 70220 522	ENT. ET REP. - CENTRE COMM. C.	6 770.11		6 770.11	3 500
02 70220 681	ELECTRICITE - CENTRE COMM. C.	2 044.00	900.00	2 944.00	3 250
02 70220 951	SUBV. ORGANISMES LOISIRS CULT.	1 300.00		1 300.00	1 500
<b>02 70220</b>	<b>TOTAL CENTRES COMMUNAUTAIRES</b>	<b>14 197.04</b>	<b>2 145.00</b>	<b>16 342.04</b>	<b>13 250</b>
<b>02 70200</b>	<b>TOTAL ACTIVITÉS CULTURELLES</b>	<b>14 197.04</b>	<b>2 145.00</b>	<b>16 342.04</b>	<b>13 250</b>
<b>02 70000</b>	<b>TOTAL LOISIRS ET CULTURE</b>	<b>14 197.04</b>	<b>2 145.00</b>	<b>16 342.04</b>	<b>13 250</b>
02 90000	FRAIS DE FINANCEMENT				
02 99000	AUTRES FRAIS DE FINANCEMENT				
02 99000 895	FRAIS DE BANQUE		100.00	100.00	100
<b>02 99000</b>	<b>TOTAL AUTRES FRAIS DE FINANCEMENT</b>		<b>100.00</b>	<b>100.00</b>	<b>100</b>
<b>02 90000</b>	<b>TOTAL FRAIS DE FINANCEMENT</b>		<b>100.00</b>	<b>100.00</b>	<b>100</b>
02 99900	AMORTISSEMENT DES IMMOBILISATIONS				
02 99900 975	AMORT. DES IMMOBILISATIONS		45 000.00	45 000.00	45 000
<b>02 99900</b>	<b>TOTAL AMORTISSEMENT DES IMMOBILISATIONS</b>		<b>45 000.00</b>	<b>45 000.00</b>	<b>45 000</b>
<b>02 00000</b>	<b>TOTAL CHARGES</b>	<b>668 067.94</b>	<b>140 662.00</b>	<b>808 729.94</b>	<b>437 260</b>
	<b>EXCÉDENT (DÉFICIT) AVANT CONCILIATION</b>	<b>270 840.40</b>	<b>138 522.00</b>	<b>409 362.40</b>	<b>45 000</b>

**COMPARATIF - BUDGÉTAIRE**  
**ACT FON À DES FINS FISCALES**

T.N.O. LAC-WALKER

Période : de 2018-01 à 2018-10

Date : du 2018-01-01 au 2018-10-31

		SOLDE POUR LA PRÉVISION	PRÉVISION À VENIR	ESTIMATION TOTALE	BUDGET EN COURS
03 00000	CONCILIATION À DES FINS FISCALES				
03 01000	IMMOBILISATIONS				
03 01100	AMORTISSEMENT				
03 01300 000	AMORTISSEMENT		( 45 000.00)	( 45 000.00)	( 45 000)
03 01100	<b>TOTAL AMORTISSEMENT</b>		<b>( 45 000.00)</b>	<b>( 45 000.00)</b>	<b>( 45 000)</b>
03 01000	<b>TOTAL IMMOBILISATIONS</b>		<b>( 45 000.00)</b>	<b>( 45 000.00)</b>	<b>( 45 000)</b>
03 00000	<b>TOTAL CONCILIATION À DES FINS FISCALES</b>		<b>( 45 000.00)</b>	<b>( 45 000.00)</b>	<b>( 45 000)</b>
	<b>EXCÉDENT (DÉFICIT) À DES FINS FISCALES</b>	<b>270 840.40</b>	<b>93 522.00</b>	<b>364 362.40</b>	

**COMPARATIF - COMPTABLE  
ACT FON À DES FINS FISCALES**

T.N.O. LAC-WALKER

Inclus les journaux en attente

Période : de 2018-01 à 2018-09

Date : du 2018-01-01 au 2018-09-30

		PÉRIODE ANNÉE PRÉCÉDENTE	PÉRIODE ANNÉE COURANTE	VARIATION
01 22000	PAIEMENTS TENANT LIEU DE TAXES			
01 22100	GOUV. DU QUÉBEC ET SES ENTREPRISES			
01 22110	IMMEUBLES ET ÉTABLISSEMENTS DU GOUV.			
01 22116 000	COMPENSATIONS TERRES PUBLIQUES	( 88 309.00)	( 88 309.00)	
<b>01 22110</b>	<b>TOTAL IMMEUBLES ET ÉTABLISSEMENTS DU GOUV.</b>	<b>( 88 309.00)</b>	<b>( 88 309.00)</b>	
<b>01 22100</b>	<b>TOTAL GOUV. DU QUÉBEC ET SES ENTREPRISES</b>	<b>( 88 309.00)</b>	<b>( 88 309.00)</b>	
<b>01 22000</b>	<b>TOTAL PAIEMENTS TENANT LIEU DE TAXES</b>	<b>( 88 309.00)</b>	<b>( 88 309.00)</b>	
01 30000	TRANSFERTS			
01 37000	TRANSFERTS DE DROIT			
01 37260 000	COMP. COLL. SÉLECTIVE DE MR	( 1 666.23)	( 3 296.96)	( 1 630.73)
<b>01 37000</b>	<b>TOTAL TRANSFERTS DE DROIT</b>	<b>( 1 666.23)</b>	<b>( 3 296.96)</b>	<b>( 1 630.73)</b>
01 38000	TRANSFERTS ENTENTES PARTAGE DE FRAIS			
01 38130	TRANSPORT			
01 38131 000	RESEAU ROUTIER	( 15 259.00)	( 20 030.00)	( 4 771.00)
<b>01 38130</b>	<b>TOTAL TRANSPORT</b>	<b>( 15 259.00)</b>	<b>( 20 030.00)</b>	<b>( 4 771.00)</b>
<b>01 38000</b>	<b>TOTAL TRANSFERTS ENTENTES PARTAGE DE FRAIS</b>	<b>( 15 259.00)</b>	<b>( 20 030.00)</b>	<b>( 4 771.00)</b>
<b>01 30000</b>	<b>TOTAL TRANSFERTS</b>	<b>( 16 925.23)</b>	<b>( 23 326.96)</b>	<b>( 6 401.73)</b>

**COMPARATIF - COMPTABLE  
ACT FON À DES FINS FISCALES**

T.N.O. LAC-WALKER

Inclus les journaux en attente

Période : de 2018-01 à 2018-09

Date : du 2018-01-01 au 2018-09-30

		PÉRIODE ANNÉE PRÉCÉDENTE	PÉRIODE ANNÉE COURANTE	VARIATION
01 24000	IMPOSITION DE DROITS			
01 24100 000	LICENCES ET PERMIS	( 1 200.00)	( 5 241.50)	( 4 041.50)
01 24200 000	DROITS DE MUTATION IMMOBILIERE	( 1 622.19)	( 5 100.27)	( 3 478.08)
01 24900 000	AUTRES	( 5.00)		5.00
<b>01 24000</b>	<b>TOTAL IMPOSITION DE DROITS</b>	<b>( 2 827.19)</b>	<b>( 10 341.77)</b>	<b>( 7 514.58)</b>
01 26000	INTÉRÊTS			
01 26100 000	BANQUES ET AUTRES INSTITUTIONS	( 7 245.20)	( 5 994.46)	1 250.74
01 26200 000	ARRIÉRÉS DE TAXES	( 1 419.71)	( 979.37)	440.34
01 26900 000	AUTRES-ARRONDISSEMENT DU CENT		.17	.17
<b>01 26000</b>	<b>TOTAL INTÉRÊTS</b>	<b>( 8 664.91)</b>	<b>( 6 973.66)</b>	<b>1 691.25</b>
01 27000	AUTRES REVENUS			
01 27900 000	AUTRES	.42	( 1 092.68)	( 1 093.10)
<b>01 27000</b>	<b>TOTAL AUTRES REVENUS</b>	<b>.42</b>	<b>( 1 092.68)</b>	<b>( 1 093.10)</b>
<b>01 00000</b>	<b>TOTAL REVENUS</b>	<b>( 380 819.26)</b>	<b>( 397 108.47)</b>	<b>( 16 289.21)</b>

**COMPARATIF - COMPTABLE  
ACT FON À DES FINS FISCALES**

T.N.O. LAC-WALKER

Inclus les journaux en attente

Période : de 2018-01 à 2018-09

Date : du 2018-01-01 au 2018-09-30

		PÉRIODE ANNÉE PRÉCÉDENTE	PÉRIODE ANNÉE COURANTE	VARIATION
02 00000	CHARGES			
02 10000	ADMINISTRATION GÉNÉRALE			
02 11000	CONSEIL			
02 11000 131	REMUNERATION DE BASE - ELUS	5 451.75	5 451.75	
02 11000 133	ALLOCATION DE DEPENSES -ELUS	2 725.47	2 725.47	
02 11000 200	COTISATIONS DE L'EMPLOYEUR	1 392.03	1 392.03	
02 11000 310	DEPLACEMENTS ELUS	3 627.72	3 600.00	( 27.72)
02 11000 951	QUOTE-PART M.R.C.	1 870.00	1 851.00	( 19.00)
<b>02 11000</b>	<b>TOTAL CONSEIL</b>	<b>15 066.97</b>	<b>15 020.25</b>	<b>( 46.72)</b>
02 12000	APPLICATION DE LA LOI			
02 12000 412	SERV. JURIDIQUES (COUR MUN.)	120.73	118.63	( 2.10)
<b>02 12000</b>	<b>TOTAL APPLICATION DE LA LOI</b>	<b>120.73</b>	<b>118.63</b>	<b>( 2.10)</b>
02 13000	GESTION FINANCIÈRE ET ADMINISTRATIVE			
02 13000 140	RÉMUNÉRATION-DIR. GÉNÉRAL	21 456.00	22 541.94	1 085.94
02 13000 141	REMUNERATION-SECRETARE	5 246.28	5 512.50	266.22
02 13000 150	REMUNERATION - ADJ. FINANCES	15 088.50	17 756.28	2 667.78
02 13000 200	COTISATIONS DE L'EMPLOYEUR	7 945.47	9 000.00	1 054.53
02 13000 310	FRAIS DEPLACEMENT - ADMINIST.	600.03	600.03	
02 13000 321	FRAIS DE POSTES - ADM.	1 350.00	1 350.00	
02 13000 331	TELEPHONE - ADMINISTRATION	1 012.50	1 012.50	
02 13000 341	PUBLICATIONS JOURNAUX	2 368.50		( 2 368.50)
02 13000 412	HONORAIRES PROFESSIONNELS	734.87	15 417.39	14 682.52
02 13000 413	COMPTABILITE ET VERIFICATION	1 774.31	881.92	( 892.39)
02 13000 414	INFORMATIQUE-ENT. REPARATION	5 635.53	5 331.78	( 303.75)
02 13000 422	ASSURANCES GENERALES.	1 424.97	1 465.47	40.50
02 13000 494	COTISATION ASSOC. & ABON.- ADM	1 462.50	1 350.00	( 112.50)
02 13000 511	LOYER	16 964.28	18 000.00	1 035.72
02 13000 517	LOCATION D'AMEUBLEMENT -ADM.	780.03	780.03	
02 13000 670	FOURNITURES DE BUREAU - ADM.	352.23	98.16	( 254.07)
<b>02 13000</b>	<b>TOTAL GESTION FINANCIÈRE ET ADMINISTRATIVE</b>	<b>84 196.00</b>	<b>101 098.00</b>	<b>16 902.00</b>

**COMPARATIF - COMPTABLE**  
**ACT FON À DES FINS FISCALES**

T.N.O. LAC-WALKER

Inclus les journaux en attente

Période : de 2018-01 à 2018-09

Date : du 2018-01-01 au 2018-09-30

		PÉRIODE ANNÉE PRÉCÉDENTE	PÉRIODE ANNÉE COURANTE	VARIATION
02 15000	ÉVALUATION			
02 15000 417	EVALUATION MUNICIPALE	15 669.36	19 685.07	4 015.71
<b>02 15000</b>	<b>TOTAL ÉVALUATION</b>	<b>15 669.36</b>	<b>19 685.07</b>	<b>4 015.71</b>
02 19000	AUTRES			
02 19000 940	CREANCES DOUTEUSES	( 49.19)	60.41	109.60
<b>02 19000</b>	<b>TOTAL AUTRES</b>	<b>( 49.19)</b>	<b>60.41</b>	<b>109.60</b>
<b>02 10000</b>	<b>TOTAL ADMINISTRATION GÉNÉRALE</b>	<b>115 003.87</b>	<b>135 982.36</b>	<b>20 978.49</b>

**COMPARATIF - COMPTABLE  
ACT FON À DES FINS FISCALES**

T.N.O. LAC-WALKER

Inclus les journaux en attente

Période : de 2018-01 à 2018-09

Date : du 2018-01-01 au 2018-09-30

		PÉRIODE ANNÉE PRÉCÉDENTE	PÉRIODE ANNÉE COURANTE	VARIATION
02 20000	SÉCURITÉ PUBLIQUE			
02 21000	POLICE			
02 21000 441	SERVICES - SURETE DU QUEBEC	20 424.00	21 953.00	1 529.00
<b>02 21000</b>	<b>TOTAL POLICE</b>	<b>20 424.00</b>	<b>21 953.00</b>	<b>1 529.00</b>
02 22000	SÉCURITÉ INCENDIE			
02 22100 442	SERVICES-INCENDIE	18 498.50	1 100.00	( 17 398.50)
<b>02 22000</b>	<b>TOTAL SÉCURITÉ INCENDIE</b>	<b>18 498.50</b>	<b>1 100.00</b>	<b>( 17 398.50)</b>
02 23000	SÉCURITÉ CIVILE			
02 23000 516	LOCATION DE MACHINERIES -S.C.	1 443.68	472.44	( 971.24)
02 23000 610	BIENS NON DURABLES-SC	74.61		( 74.61)
02 23000 629	ACHAT MATERIAUX - SEC. CIVILE	664.21		( 664.21)
<b>02 23000</b>	<b>TOTAL SÉCURITÉ CIVILE</b>	<b>2 182.50</b>	<b>472.44</b>	<b>( 1 710.06)</b>
<b>02 20000</b>	<b>TOTAL SÉCURITÉ PUBLIQUE</b>	<b>41 105.00</b>	<b>23 525.44</b>	<b>( 17 579.56)</b>
02 30000	TRANSPORT			
02 31000	RÉSEAU ROUTIER			
02 32000	VOIRIE MUNICIPALE			
02 32000 521	ENTRETIEN DES CHEMINS	7 029.95	3 196.86	( 3 833.09)
02 32000 721	INFRASTRUCTURE-ROUTE PÉRIPHÉRIQUE		396 242.24	396 242.24
<b>02 32000</b>	<b>TOTAL VOIRIE MUNICIPALE</b>	<b>7 029.95</b>	<b>399 439.10</b>	<b>392 409.15</b>
02 33000	ENLÈVEMENT DE LA NEIGE			
02 33000 443	ENLEVEMENT DE LA NEIGE	29 536.92	29 834.94	298.02
<b>02 33000</b>	<b>TOTAL ENLÈVEMENT DE LA NEIGE</b>	<b>29 536.92</b>	<b>29 834.94</b>	<b>298.02</b>
02 34000	ÉCLAIRAGE DES RUES			
02 34000 681	ECLAIRAGE DES RUES	5 328.43	5 353.32	24.89
<b>02 34000</b>	<b>TOTAL ÉCLAIRAGE DES RUES</b>	<b>5 328.43</b>	<b>5 353.32</b>	<b>24.89</b>
<b>02 31000</b>	<b>TOTAL RÉSEAU ROUTIER</b>	<b>41 895.30</b>	<b>434 627.36</b>	<b>392 732.06</b>
<b>02 30000</b>	<b>TOTAL TRANSPORT</b>	<b>41 895.30</b>	<b>434 627.36</b>	<b>392 732.06</b>

**COMPARATIF - COMPTABLE**  
**ACT FON À DES FINS FISCALES**

T.N.O. LAC-WALKER

Inclus les journaux en attente

Période : de 2018-01 à 2018-09

Date : du 2018-01-01 au 2018-09-30

		PÉRIODE ANNÉE PRÉCÉDENTE	PÉRIODE ANNÉE COURANTE	VARIATION
02 40000	HYGIÈNE DU MILIEU			
02 45000	MATIÈRES RÉSIDUELLES			
02 45100	DÉCHETS DOMESTIQUES			
02 45110	CUEILLETTE ET TRANSPORT			
02 45110 446	COLLECTE-TRANSPORT-ORDURES	13 872.00	15 855.75	1 983.75
02 45110 459	ACHATS DE BACS	566.72		( 566.72)
<b>02 45110</b>	<b>TOTAL CUEILLETTE ET TRANSPORT</b>	<b>14 438.72</b>	<b>15 855.75</b>	<b>1 417.03</b>
02 45120	ÉLIMINATION			
02 45120 446	ENFOUISSEMENT SANITAIRE	3 421.66	3 248.47	( 173.19)
<b>02 45120</b>	<b>TOTAL ÉLIMINATION</b>	<b>3 421.66</b>	<b>3 248.47</b>	<b>( 173.19)</b>
<b>02 45100</b>	<b>TOTAL DÉCHETS DOMESTIQUES</b>	<b>17 860.38</b>	<b>19 104.22</b>	<b>1 243.84</b>
02 45200	MATIÈRES SECONDAIRES			
02 45220	TRAITEMENT			
02 45220 446	MATIERES RECYCLABLES	644.19	1 201.83	557.64
<b>02 45220</b>	<b>TOTAL TRAITEMENT</b>	<b>644.19</b>	<b>1 201.83</b>	<b>557.64</b>
<b>02 45200</b>	<b>TOTAL MATIÈRES SECONDAIRES</b>	<b>644.19</b>	<b>1 201.83</b>	<b>557.64</b>
<b>02 45000</b>	<b>TOTAL MATIÈRES RÉSIDUELLES</b>	<b>18 504.57</b>	<b>20 306.05</b>	<b>1 801.48</b>
02 49000	AUTRES			
02 49000 499	AUTRES-ENTENTE SPCA	1 000.00		( 1 000.00)
<b>02 49000</b>	<b>TOTAL AUTRES</b>	<b>1 000.00</b>		<b>( 1 000.00)</b>
<b>02 40000</b>	<b>TOTAL HYGIÈNE DU MILIEU</b>	<b>19 504.57</b>	<b>20 306.05</b>	<b>801.48</b>



**COMPARATIF - COMPTABLE**  
**ACT FON À DES FINS FISCALES**

T.N.O. LAC-WALKER

**Inclus les journaux en attente**

**Période : de 2018-01 à 2018-09**

**Date : du 2018-01-01 au 2018-09-30**

		PÉRIODE ANNÉE PRÉCÉDENTE	PÉRIODE ANNÉE COURANTE	VARIATION
02 60000	AMÉNAGEMENT, URBANISME ET DÉVELOPPEMENT			
02 61000	AMÉNAGEMENT, URBANISME ET ZONAGE			
02 61000 140	REMUNERATION-INSPECTEUR	21 060.72	22 127.22	1 066.50
02 61000 141	REMUNERATION - AMENAGISTE	5 803.47	5 918.94	115.47
02 61000 200	COT.DE L'EMPLOYEUR - AMENAGISTE	1 147.50	1 227.78	80.28
02 61000 210	COT. DE L'EMPLOYEUR-INSPECTEUR	5 227.47	5 489.28	261.81
02 61000 499	COURS - FORMATION	670.86	393.70	( 277.16)
02 61000 525	CAMION, ESSENCE ET ENTRETIEN	900.00	1 125.00	225.00
<b>02 61000</b>	<b>TOTAL AMÉNAGEMENT, URBANISME ET ZONAGE</b>	<b>34 810.02</b>	<b>36 281.92</b>	<b>1 471.90</b>
<b>02 60000</b>	<b>TOTAL AMÉNAGEMENT, URBANISME ET DÉVELOPPEMENT</b>	<b>34 810.02</b>	<b>36 281.92</b>	<b>1 471.90</b>

**COMPARATIF - COMPTABLE  
ACT FON À DES FINS FISCALES**

T.N.O. LAC-WALKER

Inclus les journaux en attente

Période : de 2018-01 à 2018-09

Date : du 2018-01-01 au 2018-09-30

		PÉRIODE ANNÉE PRÉCÉDENTE	PÉRIODE ANNÉE COURANTE	VARIATION
02 70000	LOISIRS ET CULTURE			
02 70200	ACTIVITÉS CULTURELLES			
02 70220	CENTRES COMMUNAUTAIRES			
02 70220 411	SERV. SCIENTIFIQUES & GENIE	3 433.24	4 082.93	649.69
02 70220 522	ENT. ET REP. - CENTRE COMM. C.	1 557.21	6 770.11	5 212.90
02 70220 681	ELECTRICITE - CENTRE COMM. C.	1 944.82	2 044.00	99.18
02 70220 951	SUBV. ORGANISMES LOISIRS CULT.	1 300.00	1 300.00	
<b>02 70220</b>	<b>TOTAL CENTRES COMMUNAUTAIRES</b>	<b>8 235.27</b>	<b>14 197.04</b>	<b>5 961.77</b>
<b>02 70200</b>	<b>TOTAL ACTIVITÉS CULTURELLES</b>	<b>8 235.27</b>	<b>14 197.04</b>	<b>5 961.77</b>
<b>02 70000</b>	<b>TOTAL LOISIRS ET CULTURE</b>	<b>8 235.27</b>	<b>14 197.04</b>	<b>5 961.77</b>
02 90000	FRAIS DE FINANCEMENT			
02 99000	AUTRES FRAIS DE FINANCEMENT			
02 99000 895	FRAIS DE BANQUE	5.00		( 5.00)
<b>02 99000</b>	<b>TOTAL AUTRES FRAIS DE FINANCEMENT</b>	<b>5.00</b>		<b>( 5.00)</b>
<b>02 90000</b>	<b>TOTAL FRAIS DE FINANCEMENT</b>	<b>5.00</b>		<b>( 5.00)</b>
<b>02 00000</b>	<b>TOTAL CHARGES</b>	<b>260 559.03</b>	<b>664 920.17</b>	<b>404 361.14</b>
	<b>EXCÉDENT (DÉFICIT) AVANT CONCILIATION</b>	<b>( 120 260.23)</b>	<b>267 811.70</b>	<b>388 071.93</b>
	<b>EXCÉDENT (DÉFICIT) À DES FINS FISCALES</b>	<b>( 120 260.23)</b>	<b>267 811.70</b>	<b>388 071.93</b>

# ANNEXE C

**LISTE DES COMPTES À PAYER**

**TNO LAC-WALKER AU 11 OCTOBRE 2018**

<b>1. MRC DE SEPT-RIVIERES</b>	
Réf. : -Dépenses partageables pour octobre 2018.....	14 862.00 \$
<b>2. HYDRO-QUÉBEC</b>	
Réf. : -Éclairage public pour septembre 2018.....	642.60 \$
<b>3. L'IMMOBILIÈRE</b>	
Réf. : -Gestion du rôle, octobre 2018.....	2 395.31 \$
<b>4. GROUPE ENVIRONEX</b>	
Réf. : -Analyses d'eau centre communautaire, septembre 2018.....	448.65 \$
<b>5. CONSEIL INNU TAKUAIKAN</b>	
Réf. : -Cueillette et transport des MR, Recyclables, septembre 2018.....	1 761.75 \$
<b>6. PRO ALARME</b>	
Réf. : -Renouvellement du service digital, centre communautaire.....	229.95 \$
<b>7. VILLE DE SEPT-ÎLES</b>	
Réf. : -Cueillette matières déposées, août 2018.....	392.92 \$
Réf. : -Cueillette matières déposées, septembre 2018.....	373.77 \$
<b>TOTAL DES DÉPENSES .....</b>	<b>21 106.95 \$</b>

# ANNEXE D

**LISTE DES COMPTES À PAYER**  
**MRC DE SEPT-RIVIÈRES AU 11 OCTOBRE 2018**

<b>1. PLACEMENTS NORD-CÔTIERS</b>	
Réf. : -Loyer pour le mois d'octobre 2018 .....	9 922.34 \$
<b>2. ALAIN THIBAUT</b>	
Réf. : -Déplacement pour session MRC du 18 septembre 2018.....	65.80 \$
<b>3. MARIE CORBEY</b>	
Réf. : -Déplacement pour session MRC du 18 septembre 2018.....	65.80 \$
<b>4. DENIS MIOUSSE</b>	
Réf. : -Frais de voyage congrès FQM septembre 2018.....	1 024.88 \$
<b>5. DANIEL CAMIRÉ</b>	
Réf. : -Déplacement pour CSP du 27 septembre 2018.....	65.80 \$
<b>6. MARIO GAUMONT</b>	
Réf. : -Déplacement pour CSP du 27 septembre 2018.....	65.80 \$
<b>7. ALAIN LAPIERRE</b>	
Réf. : -Frais de déplacements pour août et septembre 2018.....	62.93 \$
Réf. : -Frais de voyage, CRÉ 26 septembre 2018, Baie-Comeau.....	316.75 \$
<b>8. RENÉE HAINCE</b>	
Réf. : -Frais de déplacements pour septembre 2018.....	30.00 \$
<b>9. ÉRIC LANGLOIS</b>	
Réf. : -Frais de déplacements et autres pour septembre 2018.....	139.08 \$
<b>10. RÉJEAN PORLIER</b>	
Réf. : -Frais de voyage congrès FQM septembre 2018.....	1 225.63 \$
<b>11. RECEVEUR GÉNÉRAL</b>	
Réf. : -Cotisations pour septembre 2018.....	6 076.49 \$
<b>12. MINISTRE DU REVENU</b>	
Réf. : -Cotisations pour septembre 2018.....	13 790.54 \$
<b>13. CARRA</b>	
Réf. : -Cotisations pour septembre 2018.....	544.58 \$
<b>14. AON HEWITT</b>	
Réf. : -Cotisations au fonds de pension, septembre 2018.....	6 425.50 \$
<b>15. PME+</b>	
Réf. : -Assurance-collective pour octobre 2018 (L'Union-Vie).....	5 751.01 \$
<b>16. SOCIÉTÉ QUÉBÉCOISE DES INFRASTRUCTURES</b>	
Réf. : Loyer BANQ pour le mois d'octobre 2018.....	3 375.39 \$
<b>17. TELUS MOBILITÉ</b>	
Réf. : -Frais cellulaires pour septembre 2018.....	128.79 \$
<b>18. VISA DESJARDINS</b>	
Réf. : -Bureau en gros; papeterie et équipement divers.....	84.08 \$
Réf. : -Chambre de commerce de SI; Inscription A.Lapierre réseau RH.....	254.57 \$
Réf. : -Provigo; achats divers bureau.....	116.89 \$
Réf. : -Survey monkey; écopatrouille.....	37.00 \$
<b>19. BANQUE NATIONALE</b>	
Réf. : -Frais pour perception de comptes, septembre 2018.....	25.00 \$

<b>20. PÉTROLES IRVING</b>	
Réf. : -Essences camion septembre 2018.....	204.76 \$
<b>21. NUMÉRIK SOLUTIONS D'AFFAIRES</b>	
Réf. : -Copies facturables, imprimante, Bureau 405, au 1 <sup>er</sup> octobre 2018.....	79.20 \$
Réf. : -Copies facturables, imprimante, bureau 400, au 2 octobre 2018.....	113.12 \$
<b>22. SERVICE DE CARTES DESJARDINS</b>	
Réf. : -Frais marchands pour octobre 2018.....	109.57 \$
<b>23. TELUS QUEBEC</b>	
Réf. : -Services du 10 octobre au 9 novembre 2018.....	43.20 \$
<b>24. MINISTRE DES FINANCES</b>	
Réf. : -Demande de permis SEG, Capture de castor au Lac Labrie.....	323.20 \$
<b>25. ASS. DES UTILISATEURS DU CHEMIN DU LAC PROFOND</b>	
Réf. : -Subvention, chemins d'accès aux activités de villégiature.....	6 756.37 \$
<b>26. PROMOTEK</b>	
Réf. : -Rapport juillet 2018.....	322.23 \$
<b>27. BELL MOBILITY</b>	
Réf. : -Frais mensuels cellulaires écopatrouille (17 septembre 2018).....	-102.94 \$
<b>28. TRANSUNION DU CANADA</b>	
Réf. : -Frais pour enquêtes de crédit, septembre 2018.....	82.55 \$
<b>29. TNO LAC-WALKER</b>	
Réf. : -Remboursement TVQ au 30 juin 2018.....	1 357.46 \$
<b>30. MRC DE MINGANIE</b>	
Réf. : -Aide financière transport collectif interurbain, Intercar, entente 2017-2018.....	20 845.13 \$
<b>31. CHAMBRE DE COMMERCE DE PC</b>	
Réf. : -Aide financière pour activité du 3 novembre 2018.....	1 000.00 \$
<b>32. BMR LAUREMAT</b>	
Réf. : -Programme compostage domestique.....	175.00 \$
<b>33. SERV. FINANCIERS DE LAGE LANDEN CANADA</b>	
Réf. : -Location trimestrielle imprimante Renée.....	152.12 \$
<b>34. PIERROT L'ENTREPÔT</b>	
Réf. : -Location local # 16, septembre et octobre 2018.....	551.88 \$
<b>35. GESTION R.A.M.A. (SEPT-ÎLES) LTÉE</b>	
Réf. : -Soutien aux entreprises.....	7 000.00 \$
<b>36. COGECO CONNEXION</b>	
Réf. : -Frais pour octobre 2018.....	58.63 \$
<b>37. COMITÉ DE RELANCE DE LA STATION DE SKI GALLIX</b>	
Réf. : -versement du 1er octobre 2018, tel que l'entente.....	82 500.00 \$
<b>38. BMO GROUPE FINANCIER</b>	
Réf. : -Frais pour service de paiement de factures, octobre 2018.....	28.74 \$
<b>39. AQUAMATION AQUANIMAUX INC.</b>	
Réf. : -Soutien aux entreprises.....	3 000.00 \$
<b>40. VILLE DE SEPT-ÎLES</b>	
Réf. : -Fonds régional, versement pour période 1-2018.....	3 486.53 \$
Réf. : -Frais services informatiques 2018.....	23 770.00 \$
<b>41. MERN</b>	
Réf. : -50% recettes (1-04 au 30-09-2018), gestion foncière, sable et gravier.....	96 898.16 \$
<b>42. ESRI CANADA</b>	
Réf. : -Maintenance ArcGIS, 10-12-2018 au 09-12-2019.....	1 172.75 \$
<b>43. FONDS D'INFORMATION SUR LE TERRITOIRE</b>	
Réf. : -Avis de mutation septembre 2018.....	4.00 \$

<b>44. MESSAGERIE AILES-AIR INC.</b>	
Réf. : -Transport enveloppes.....	19.51 \$
<b>45. ALEXANDRE DORÉ-PEDNEAULT</b>	
Réf. : -Services d'inspection et production rapport, bâtiments.....	2 178.78 \$
<b>46. CAB DE PORT-CARTIER</b>	
Réf. : -Frais de déplacement L.Bond, CTASI, les 1-05 et 3-10-2018.....	131.60 \$
<b>TOTAL DES DÉPENSES.....</b>	<b>301 856.20 \$</b>