

**CANADA
PROVINCE DE QUÉBEC
DISTRICT DE MINGAN
MUNICIPALITÉ RÉGIONALE DE COMTÉ DE SEPT-RIVIÈRES**

PROCÈS-VERBAL de la session régulière du Conseil de la Municipalité régionale de comté de Sept-Rivières, tenue le seizième jour du mois de juin de l'an deux mille quinze à seize heures trente (16-06-2015 à 16 h 30) au 106 rue Napoléon, bureau 400 à Sept-Îles, salle du Conseil de la MRC de Sept-Rivières

PRÉSENTS les conseillers de comté :

Madame Violaine Doyle, préfet et mairesse de la ville de Port-Cartier
Madame Carole Chevarie, conseillère, ville de Port-Cartier
Monsieur Gilles Fournier, conseiller, ville de Port-Cartier
Monsieur Jean Masse, conseiller, ville de Sept-Îles
Monsieur Denis Miousse, conseiller, ville de Sept-Îles

ABSENT :

Monsieur Réjean Porlier, préfet suppléant et maire de la ville de Sept-Îles

Ouverture de la session

La préfet, madame Violaine Doyle, constate qu'il y a quorum et procède à l'ouverture de la session régulière à 16 h 30.

2015-06-082

Adoption de l'ordre du jour de la session régulière du mardi 16 juin 2015

IL EST PROPOSÉ PAR le conseiller de comté monsieur Denis Miousse,

ET UNANIMEMENT RÉSOLU :

"QUE le Conseil de la MRC de Sept-Rivières adopte l'ordre du jour de la session régulière du mardi 16 juin 2015 tel que présenté et en laissant l'item « Affaires nouvelles » ouvert."

2015-06-083

Adoption du procès-verbal de la session régulière du 19 mai 2015

IL EST PROPOSÉ PAR le conseiller de comté monsieur Jean Masse,

ET UNANIMEMENT RÉSOLU :

"QUE le Conseil de la MRC de Sept-Rivières adopte le procès-verbal de la session régulière du 19 mai 2015 tel que présenté."

2015-06-084

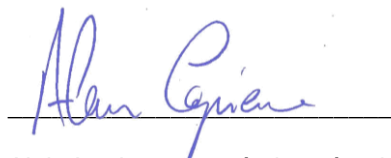
Approbation de la liste des comptes à payer et autorisation de paiement de la MRC de Sept-Rivières au 10 juin 2015

IL EST PROPOSÉ PAR le conseiller de comté monsieur Gilles Fournier,

ET UNANIMEMENT RÉSOLU :

"QUE le Conseil de la MRC de Sept-Rivières approuve la liste des comptes à payer de la MRC de Sept-Rivières au 10 juin 2015, de 79 937.89 \$".
(Voir annexe « A »)

Je soussigné Alain Lapierre, secrétaire trésorier de la MRC de Sept-Rivières, certifie que la MRC de Sept-Rivières dispose de crédits suffisant pour les fins auxquelles ces dépenses sont projetées.



Alain Lapierre, secrétaire trésorier

2015-06-085

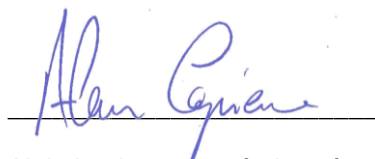
Approbation de la liste des comptes à payer et autorisation de paiement du TNO Lac-Walker au 10 juin 2015

IL EST PROPOSÉ PAR la conseillère de comté madame Carole Chevarie,

ET UNANIMEMENT RÉSOLU :

"QUE le Conseil de la MRC de Sept-Rivières approuve la liste des comptes à payer de la municipalité TNO Lac-Walker au 10 juin 2015, de 30 044.76 \$".
(Voir annexe « B »)

Je soussigné Alain Lapierre, secrétaire trésorier de la MRC de Sept-Rivières, certifie que la municipalité TNO Lac-Walker dispose de crédits suffisants pour les fins auxquelles ces dépenses sont projetées.



Alain Lapierre, secrétaire trésorier

2015-06-086

Dépôt des indicateurs de gestion de la MRC de Sept-Rivières pour l'année 2014

IL EST PROPOSÉ PAR le conseiller de comté monsieur Denis Miousse,

ET UNANIMEMENT RÉSOLU :

"QUE le Conseil de la MRC de Sept-Rivières dépose le rapport des indicateurs de gestion pour l'année 2014 de la MRC de Sept-Rivières".
(Voir Annexe "C")

2015-06-087

Dépôt des indicateurs de gestion pour le TNO Lac-Walker pour l'année 2014

IL EST PROPOSÉ PAR le conseiller de comté monsieur Jean Masse,

ET UNANIMEMENT RÉSOLU :

"QUE le Conseil de la MRC de Sept-Rivières dépose le rapport des indicateurs de gestion pour l'année 2014 pour TNO Lac-Walker. "
(Voir Annexe "D").

2015-06-088

Achats informatiques

ATTENDU QU'il est nécessaire de mettre à niveau certains équipements informatiques;

ATTENDU l'offre de service de la compagnie Insight en date du 15 mai 2015.

IL EST PROPOSÉ PAR le conseiller de comté monsieur Gilles Fournier,

ET UNANIMEMENT RÉSOLU :

"QUE le conseil de la MRC autorise le directeur général à procéder à l'achat des équipements informatiques auprès de la firme Insight pour un montant de 4 512.88 \$ plus les taxes applicables;

QUE les sommes nécessaires soient prises dans le poste budgétaire "Ameublement et équipement" de la MRC de Sept-Rivières."

2015-06-089

Octroi d'une aide financière pour la Fondation du Centre hospitalier régional de Sept-Îles

ATTENDU la tenue de l'activité-bénéfice qui aura lieu le 8 juillet 2015.

EN CONSÉQUENCE,

IL EST PROPOSÉ PAR la conseillère de comté madame Carole Chevarie,

ET UNANIMEMENT RÉSOLU :

"QUE le Conseil de la MRC de Sept-Rivières confirme une participation de 650 \$ à la Fondation du Centre hospitalier régional de Sept-Îles;

QUE les sommes soient prises à même le poste « Promotion et publicité »."

2015-06-090

**Programmation de développement régional et forestier PDRF 2013-2015
Confirmation de résiduel et rapport annuel**

ATTENDU l'entente intervenue avec la Conférence régionale des Élus de la Côte-Nord concernant la gestion du Programme de développement régional et forestier 2013-2015;

ATTENDU QUE la MRC de Sept-Rivières doit produire un rapport annuel d'activités en conformité avec cette entente;

CONSIDÉRANT QUE le rapport final du partenaire portant sur les activités relatives au programme et aux éléments de l'entente de collaboration de la programmation 2013-2014 adopté le 27 janvier 2015 demeure inchangé pour l'ensemble de la programmation 2013-2015, puisqu'aucun autre déboursé n'a été ou ne sera effectué dans le cadre de l'entente;

CONSIDÉRANT QUE l'enveloppe pour l'entente de collaboration 2014-2015 n'a pas été engagée, la MRC dépose un portrait des résiduels de la programmation 2013-2015.

EN CONSÉQUENCE ET POUR TOUS CES MOTIFS,

IL EST PROPOSÉ PAR le conseiller de comté monsieur Denis Miousse,

ET UNANIMEMENT RÉSOLU :

"QUE le Conseil de la MRC de Sept-Rivières confirme que le rapport déposé le 27 janvier 2015 portant sur les projets réalisés en 2014 et soumis dans un rapport 2013-2014 devient le rapport final pour l'ensemble de la programmation 2013-2015;

QUE le Conseil de la MRC de Sept-Rivières adopte l'annexe « Confirmation de résiduel » 2013-2015 concernant la gestion du Programme de développement régional et forestier;

QUE le document soit acheminé à la Conférence régionale des Élus de la Côte-Nord."

2015-06-091

Octroi du contrat - TNO 2015-05-08 - Travaux d'enlèvement de pavage de type macadam, route périphérique lac Daigle

ATTENDU QUE le rapport d'analyse en date du 6 juin 2015.

IL EST PROPOSÉ PAR le conseiller de comté monsieur Jean Masse

ET UNANIMEMENT RÉSOLU

"QUE le contrat pour TNO 2015-05-08 "Travaux d'enlèvement de pavage de type macadam, route périphérique Lac Daigle est octroyé à l'entreprise Équipements Lalancette 2009 inc., et ce, au montant de 18 388.00 \$ excluant les taxes applicables;

QUE les sommes budgétaires nécessaires soient prises dans le poste budgétaire "TNO, entretiens des chemins";

QUE le Conseil de la MRC de Sept-Rivières autorise le préfet et le directeur général à signer le contrat et tout autre document s'y rattachant."

2015-06-092

Appui à la Déclaration des régions

ATTENDU QUE le premier ministre du Québec s'est engagé à établir une relation de partenariat entre les municipalités et le gouvernement;

ATTENDU QUE le ministre des Affaires municipales et de l'Occupation du territoire s'est engagé à effectuer une réelle décentralisation des pouvoirs et des leviers financiers vers les municipalités;

ATTENDU QUE nous sommes des élus avec toute la légitimité pour agir;

ATTENDU QUE 93 % de l'ensemble des MRC et des municipalités du Québec ont participé à une vaste consultation menée par la Fédération québécoise des municipalités (FQM) sur les priorités du milieu municipal;

ATTENDU QUE quelque 400 délégués ont été très clairs sur leurs ambitions à l'occasion du Grand Rendez-vous des régions, le 3 juin 2015;

ATTENDU QUE l'augmentation des normes et des exigences du gouvernement

du Québec impose de lourdes charges financières aux municipalités;

ATTENDU QUE les conséquences du Pacte fiscal transitoire sont insoutenables et qu'il y a urgence d'agir;

ATTENDU QU'il est impératif qu'un nouveau Pacte fiscal soit signé avant la préparation des budgets municipaux de 2016.

IL EST PROPOSÉ PAR le conseiller de comté monsieur Gilles Fournier,

ET UNANIMEMENT RÉSOLU :

"D'APPUYER la FQM dans sa volonté de participer en équipe à la négociation du prochain Pacte fiscal dans la mesure où les régions trouveront leur compte;

DE DEMANDER à la FQM de ne signer le prochain pacte fiscal que si et seulement si les éléments suivants s'y retrouvent :

- des moyens financiers qui suivent les nouvelles responsabilités vers l'autonomie des municipalités et des MRC;
- une diversification des revenus à l'avantage de toutes les régions du Québec;
- des leviers financiers spécifiques au milieu rural et aux municipalités dévitalisées;
- des orientations sur l'allègement de la reddition de comptes.

QUE copie de cette résolution soit acheminé à monsieur Philippe Couillard, premier ministre du Québec, monsieur Pierre Moreau, ministre des Affaires municipales et de l'occupation du territoire, monsieur Pierre Arcand, ministre responsable de la région Côte-Nord ainsi qu'à madame Lorraine Richard, député de Duplessis."

2015-06-093

Achat d'une remorque fermée

ATTENDU QUE les besoins d'entreposage de différents services de la MRC;

ATTENDU QUE la flexibilité et mobilité de ce type d'équipement;

ATTENDU QUE LA soumission reçue de l'entreprise « Le Marin » en date du 2 juin 2015.

IL EST PROPOSÉ PAR la conseillère de comté madame Carole Chevarie,

ET UNANIMEMENT RÉSOLU :

"QUE le conseil de la MRC autorise l'achat d'une remorque fermé de marque idéal cargo AV714T2, auprès de l'entreprise « Le Marin » au montant de 8 895.00 \$ plus taxes applicables;

QUE le directeur général soit autorisé à signer les documents nécessaires à cette transaction;

QUE les sommes nécessaires soient prise dans le poste budgétaire « MRC-ameublement et équipement »."

2015-06-094

Prolongation du contrat de l'analyse de la qualité de l'eau potable du centre communautaire du Lac Daigle

ATTENDU QU'il est obligatoire que le prélèvement et l'analyse des échantillons de l'eau potable du Centre communautaire Jean-Luc Lefrançois du Lac Daigle soient effectués par une personne compétente en la matière, conformément au règlement sur la qualité de l'eau potable;

ATTENDU QUE la firme Environex a accepté de prolonger jusqu'au 31 décembre 2015 son contrat pour le prélèvement et l'analyse d'échantillons de l'eau potable du Centre communautaire du Lac Daigle.

IL EST PROPOSÉ PAR le conseiller de comté monsieur Denis Miousse,

ET UNANIMEMENT RÉSOLU :

"QUE le conseil de la MRC de Sept-Rivières prolonge aux mêmes conditions jusqu'au 31 décembre 2015 le contrat avec la firme Environex pour le prélèvement et l'analyse d'échantillons de l'eau potable du Centre communautaire Jean-Luc Lefrançois situé au Lac Daigle;

QUE le directeur général soit autorisé à signer tout document s'y rapportant."

2015-06-095

Programme de soutien aux installations sportives et récréatives - phase III

ATTENDU QUE l'entente intervenue le 22 mai 1998 entre la MRC de Sept-Rivières et le comité de relance de la Station de ski Gallix inc. et portant le titre « Entente de relative à l'acquisition, l'amélioration et l'exploitation d'un centre de ski dans les limites de la MRC de Sept-Rivières;

ATTENDU QUE les villes de Port-Cartier et de Sept-Îles ont conclu elles aussi une entente relative à l'acquisition, l'amélioration et l'exploitation d'un centre de ski dans les limites de la MRC de Sept-Rivières, respectivement le 7 juillet et le 18 mai 1998;

ATTENDU QUE la MRC de Sept-Rivières a jugé nécessaire d'assurer la pérennité dudit centre de ski et de reconnaître cet équipement comme ayant un caractère supralocal et à cette fin d'établir les règles applicables à sa gestion, au financement des dépenses qui y sont liées de même qu'au partage des revenus;

ATTENDU QUE la MRC de Sept-Rivières, le 25 octobre 2006, a adopté le règlement no 04-2006 ayant pour titre : « Règlement ayant pour but de désigner la station de ski Gallix comme équipement à caractère supralocal »;

ATTENDU QU'en vertu de ce règlement, le comité de relance demeure entièrement propriétaire des actifs mobiliers et immobiliers servant à l'exploitation de la station de ski;

ATTENDU QUE le règlement no 04-2006 prévoit, entre autres, les modalités relatives à l'aide financière à être versée au comité de relance par la MRC et provenant de la ville de Sept-Îles et de la ville de Port-Cartier, au prorata de leur population;

ATTENDU QU'un nouveau chalet est nécessaire afin de maintenir la pérennité de la station.

IL EST PROPOSÉ PAR le conseiller de comté monsieur Jean Masse,

ET UNANIMEMENT RÉSOLU :

"QUE le conseil de la MRC de Sept-Rivières autorise la présentation du projet de chalet au ministère de l'Éducation, de l'Enseignement supérieur et de la Recherche dans le cadre du Programme de soutien aux installations sportives et récréatives – phase III;

QUE le conseil de la MRC appuie le projet de chalet de la station récréotouristique Gallix, afin que ce dernier puisse bénéficier de l'aide financière du ministère de l'Éducation, de l'Enseignement supérieur et de la Recherche dans le cadre du Programme de soutien aux installations sportives et récréatives – phase III;

QUE la MRC de Sept-Rivières confirme une participation de 300 000 \$ pour le financement du projet de chalet de la station récréotouristique Gallix;

QUE les sommes nécessaires soient prise dans le surplus affecté « MRC, diversification économique »;

QUE le préfet et le directeur général soient autorisés à signer tous documents s'y rapportant."

2015-06-096

Octroi du contrat - Collecte annuelle des gros rebuts 2015

ATTENDU QUE des soumissions ont été demandées sur invitation auprès d'entreprises afin de procéder à une collecte annuelle des gros rebuts au lac Daigle;

ATTENDU QUE la soumission la plus basse conforme a été déposée par l'entreprise « Équipements Nordiques » pour montant estimé de 4 850 \$ (taxes en sus).

IL EST PROPOSÉ PAR le conseiller de comté monsieur Gilles Fournier

ET UNANIMEMENT RÉSOLU

"QUE le Conseil de la MRC de Sept-Rivières accepte la soumission de l'entreprise « Équipements Nordiques » afin de procéder à une collecte des gros rebuts au lac Daigle, pour un montant de 3 500 \$ (taxes en sus); à ce montant s'ajoutent aussi, sur pièces justificatives, les frais d'enfouissement de 135 \$/tonne chargés par la Ville de Sept-Îles;

QUE les sommes soient prises dans le poste budgétaire TNO « campagne de nettoyage »;

QUE le Conseil de la MRC de Sept-Rivières autorise le préfet et le directeur général à signer le contrat et tout autre document s'y rattachant."

2015-06-097

Comité restreint des retombées économiques Côte-Nord - Appui

ATTENDU la décision d'Hydro-Québec d'abolir le poste de conseillère en impacts socioéconomiques du Projet Romaine à compter 31 décembre 2015;

ATTENDU l'importance de ce poste en ce qui a trait aux retombées économiques du Projet Romaine sur l'ensemble de la Côte-Nord;

ATTENDU QUE la présence d'une conseillère en impacts socioéconomiques du Projet Romaine a permis à la Côte-Nord de tirer profit du projet de construction Romaine;

ATTENDU QUE l'abolition de ce poste pénalisera grandement le milieu en lien avec l'expertise et l'efficacité de cette ressource;

ATTENDU QU'Hydro-Québec s'est engagée à mettre en place des mesures

favorisant les retombées économiques pour l'acceptabilité sociale du projet et que la notoriété et l'expérience de cette ressource sont associées aux mesures mises en places pour répondre à l'acceptabilité sociale du projet Romaine;

ATTENDU l'économie mono-industrielle de la Côte-Nord basée sur l'exploitation des ressources naturelles;

ATTENDU la situation économique difficile que vit la Côte-Nord actuellement;

ATTENDU QUE, selon les experts, cette crise économique pourrait perdurer pendant plusieurs années;

ATTENDU QUE le projet de Romaine 4 n'est pas débuté, et que les retombées de ce projet seront vitales pour l'économie de la Côte-Nord;

ATTENDU QUE toutes les activités de fermeture et de fin de projets ne sont pas encore planifiées.

IL EST PROPOSÉ PAR le conseiller de comté monsieur Denis Miousse,

ET UNANIMEMENT RÉSOLU :

"QUE le préambule de la présente résolution en fasse partie comme s'il avait tout au long été reproduit;

QUE la MRC de Sept-Rivières appuie la MRC de Minganie et dénonce son insatisfaction quant à cette décision d'abolir le poste de conseillère en impacts socioéconomiques du Projet Romaine au 31 décembre 2015 et appui le comité restreint des retombées économiques Côte-Nord dans le cadre de ses démarches auprès d'Hydro-Québec, visant le maintien du poste et de la ressource en place de conseillère en impacts socioéconomiques, et ce, jusqu'à la fin des travaux d'Hydro-Québec Équipement prévue en 2020;

QUE cette résolution soit transmise aux MRC de la Côte-Nord ainsi qu'au ministre responsable d'Hydro-Québec."

2015-06-098

Levée de la session

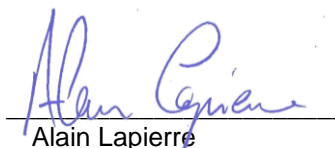
IL EST PROPOSÉ PAR la conseillère de comté madame Carole Chevarie,

ET UNANIMEMENT RÉSOLU :

"QUE la session régulière du 16 juin 2015 soit levée à 16 h 43."



Violaine Doyle
Préfet



Alain Lapierre
Directeur général et secrétaire trésorier

En signant le présent procès-verbal, je reconnais avoir signé toutes les résolutions conformément aux obligations prévues au 2^e alinéa de l'article 142 du Code municipal du Québec.



Violaine Doyle
Préfet

ANNEXE A

LISTE DES COMPTES À PAYER

MRC DE SEPT-RIVIÈRES AU 10 JUIN 2015

1. PLACEMENTS NORD-CÔTIERS	
Réf. : -Loyer pour le mois de juin 2015	6 987.03 \$
2. GILLES FOURNIER	
Réf. : -Déplacement pour session du 19 mai 2015.....	78.40 \$
3. CAROLE CHEVARIE	
Réf. : -Déplacement pour session du 19 mai 2015.....	65.80 \$
4. VIOLAINE DOYLE	
Réf. : -Déplacements 14 mai 2015, rencontre Ministre Moreau.....	131.60 \$
5. ALAIN LAPIERRE	
Réf. : -Frais de déplacements pour mai 2015.....	302.49 \$
Réf. : -Frais de voyage pour Congrès COMAQ, Rivière-du-Loup mai 2015.....	1 285.52 \$
Réf. : -Frais de voyage pour Assemblée des MRC, Québec juin 2015.....	1 176.14 \$
6. RENÉE HAINCE	
Réf. : -Frais de déplacements pour mai 2015.....	30.00 \$
7. JEAN-FRANÇOIS VIGNEAULT	
Réf. : -Frais de repas pour le 14 mai 2015.....	25.00 \$
8. HERVÉ DERAPS	
Réf. : -Frais de repas pour le 14 mai 2015.....	25.00 \$
Réf. : -Remboursement frais divers Baux de villégiature.....	457.42 \$
9. ÉRIC LANGLOIS	
Réf. : -Frais de voyage pour Congrès AAQ, Tadoussac mai 2015.....	609.74 \$
10. RECEVEUR GÉNÉRAL	
Réf. : -Cotisations pour mai 2015.....	6 731.87 \$
11. MINISTRE DU REVENU	
Réf. : -Cotisations pour mai 2015.....	15 308.73 \$
12. CARRA	
Réf. : -Cotisations pour mai 2015.....	271.36 \$
13. AON HEWITT	
Réf. : -Cotisations au fonds de pension pour mai 2015.....	5 955.10 \$
14. PME+	
Réf. : -Assurance-collective pour juin 2015 (Industrielle Alliance).....	4 597.93 \$
15. SOCIÉTÉ QUÉBÉCOISE DES INFRASTRUCTURES	
Réf. : Loyer BANQ pour le mois de mai 2015.....	3 125.13 \$
16. COGECO	
Réf. : -Frais pour juillet 2015.....	52.88 \$
17. TELUS	
Réf. : -Frais entretien système Norstar pour juillet 2015.....	32.25 \$
Réf. : -Frais interurbains mai et service, juin 2015.....	438.99 \$
18. TELUS MOBILITÉ	
Réf. : -Frais cellulaires pour mai 2015.....	287.90 \$
19. VISA DESJARDINS	
Réf. : -Terrasses du capitaine; rencontre DG MRC et DG Station de ski.....	52.43 \$
Réf. : -Postes canada; envoi carrière et sablière.....	12.03 \$
Réf. : -Comptoir 560; rencontre DG et R. Stéa, 8 mai 2015.....	31.61 \$

Réf. : -Bureau en gros; clé USB pour données évaluateur.....	28.66 \$
Réf. : -Purolator; transport dossiers physiques évaluateur.....	204.78 \$
Réf. : -BELL; frais activation cellulaires écopatrouille.....	22.75 \$
Réf. : -Provigo; achats divers pour le bureau.....	101.16 \$
20. BANQUE NATIONALE	
Réf. : -Frais pour perception de comptes, mai 2015.....	25.00 \$
21. PÉTROLES IRVING	
Réf. : -Essence camion mai 2015.....	232.88 \$
22. NUMÉRIK SOLUTIONS D'AFFAIRES	
Réf. : -Copies facturables, imprimante Renée au 15 mai 2015.....	8.84 \$
Réf. : -Copies facturables, imprimante Écopatrouille au 1er juin 2015.....	19.50 \$
Réf. : -Copies facturables, imprimante réseau au 1er juin 2015.....	203.19 \$
23. SERVICE DE CARTES DESJARDINS	
Réf. : -Frais marchands pour mai 2015.....	99.94 \$
24. HONDA/HARLEY-DAVIDSON SEPT-ÎLES	
Réf. : -Vérification pneu.....	21.25 \$
25. SEPT-ÎLES MOTOSPORTS	
Réf. : -Entretiens véhicules tout-terrain.....	593.14 \$
26. BRASSARD BURO	
Réf. : -Papeterie diverses (bureau et écopatrouille).....	274.43 \$
27. VILLE DE SEPT-ÎLES	
Réf. : -Fourniture et installation de OFFICE 2013.....	5 862.19 \$
28. MESSAGERIE AILE-AIR	
Réf. : -Frais de transport, enveloppes.....	18.21 \$
29. CRIC DE PORT-CARTIER	
Réf. : -Pacte rural, PNR-3-2014-17, FINAL.....	2 172.00 \$
30. VILLAGE D'ACCUEIL DE PENTECÔTE	
Réf. : -Pacte rural, PNR-3-2014-18, premier versement.....	1 175.00 \$
31. JEAN-GUY HARRISSON ET FRANCE HARRISSON	
Réf. : -Subvention PAD.....	6 390.00 \$
32. CAFÉ THÉÂTRE LE GRAFFITI	
Réf. : -Pacte rural, PNR-3-2015-15, premier versement.....	7 500.00 \$
33. ASS. COMPTOIR ÉCOAVENTURE DOUCE DU NORD-CÔTIER	
Réf. : -Pacte rural, PNR-3-2015-11, premier versement.....	462.00 \$
34. INSIGHT CANADA INC.	
Réf. : -Achats ordinateurs et autres (V.Bernatchez et R.Haince).....	2 453.80 \$
35. RESSOURCE DE RÉINSERTION LE PHARE	
Réf. : -Pacte rural, PNR-3-2015-13, premier versement.....	2 673.00 \$
36. BELL MOBILITY	
Réf. : -Frais mensuels pour cellulaires, écopatrouille.....	342.52 \$
37. RADIO CKCN	
Réf. : -Écocapsules mai 2015.....	528.89 \$
38. ASSOCIATION FORESTIÈRE CÔTE-NORD	
Réf. : -Cotisation annuelle 2015.....	50.00 \$
39. ASSOCIATION DES ARCHIVISTES DU QUÉBEC	
Réf. : -Inscription Éric Langlois, Congrès mai 2015.....	402.41 \$
TOTAL DES DÉPENSES.....	79 937.89 \$

ANNEXE B

LISTE DES COMPTES À PAYER
TNO LAC-WALKER AU 10 JUIN 2015

1. MRC DE SEPT-RIVIERES	
Réf. : -Dépenses partageables pour juin 2015.....	13 981.25 \$
Réf. : -Remboursement frais transport dossiers Évaluateur.....	233.44 \$
2. HYDRO-QUÉBEC	
Réf. : -Éclairage public pour mai 2015.....	653.35 \$
3. CONSEIL DES MONTAGNAIS UASHAT MAK MANI-UTENAM	
Réf. : -Collectes des ordures et recyclage pour mai 2015.....	1 356.07 \$
4. LABORATOIRE ENVIRONEX	
Réf. : -Analyses eau, mai 2015.....	302.90 \$
5. ASSOCIATION COMMUNAUTAIRE DU LAC DAIGLE	
Réf. : -Contribution pour 2015.....	1 300.00 \$
6. RESSOURCE DE RÉINSERTION LE PHARE	
Réf. : -Réception des matières recyclables pour avril 2015.....	70.25 \$
7. VILLE DE SEPT-ILES	
Réf. : -Enfouissement sanitaire mars et avril 2015.....	647.50 \$
Réf. : -Incendie-coût de base pour 2015.....	11 500.00 \$
TOTAL DES DÉPENSES	30 044.76 \$

ANNEXE C

Indicateurs de gestion 2014

Nom : Sept-Rivières

Code géographique : AR971

Type d'organisme municipal : Municipalité régionale de comté

*Affaires municipales
et Occupation
du territoire*

Québec 

TABLE DES MATIÈRES

	PAGE
MOT DE L'ORGANISME MUNICIPAL	3
SOMMAIRE DES INDICATEURS DE GESTION DE BASE 2014	4
INDICATEURS DE GESTION DE BASE 2014	
SÉCURITÉ PUBLIQUE	
Sécurité incendie	
Coût de la sécurité incendie par 100 \$ d'évaluation	5
TRANSPORT ROUTIER	
Voirie municipale	
Coût de la voirie municipale par kilomètre de voie	6
Enlèvement de la neige	
Coût de l'enlèvement de la neige par kilomètre de voie	7
HYGIÈNE DU MILIEU	
Approvisionnement en eau, traitement et réseau de distribution	
Nombre de bris par 100 kilomètres de conduite	8
Coût de distribution par kilomètre de conduite	9
Coût d'approvisionnement et de traitement par mètre cube d'eau	10
Coût de distribution par mètre cube d'eau	11
Traitement des eaux usées et réseaux d'égout	
Coût du traitement par mètre cube d'eaux usées	12
Coût des réseaux d'égout par kilomètre de conduite	13
Coût des réseaux d'égout par mètre cube d'eaux usées	14
Déchets domestiques et assimilés	
Coût de la collecte des déchets domestiques et assimilés par local	15
Collecte sélective de matières recyclables	
Rendement moyen annuel de la collecte sélective	16
Taux annuel de diversion	17
AMÉNAGEMENT, URBANISME ET ZONAGE	
Croissance des valeurs résidentielles imposables	18
RESSOURCES HUMAINES	
Pourcentage du coût de la formation par rapport à la rémunération totale	19
Effort de formation par employé	20
Taux de départs potentiels à la retraite	21
ATTESTATION DE TRANSMISSION	22

Organisme Sept-Rivières

Code géographique AR971

MOT DE L'ORGANISME MUNICIPAL

NOM DU SIGNATAIRE _____

TITRE DU SIGNATAIRE _____

SIGNATURE _____

DATE _____

SOMMAIRE DES INDICATEURS DE GESTION DE BASE 2014

		2014	2013	2012
SÉCURITÉ PUBLIQUE				
Sécurité incendie				
Coût de la sécurité incendie par 100 \$ d'évaluation (a)	1	S.O.	S.O.	S.O.
Coût de la sécurité incendie par 100 \$ d'évaluation (b)	2	S.O.	S.O.	S.O.
TRANSPORT ROUTIER				
Voirie municipale				
Coût de la voirie municipale par kilomètre de voie (a)	3	S.O.	S.O.	S.O.
Coût de la voirie municipale par kilomètre de voie (b)	4	S.O.	S.O.	S.O.
Enlèvement de la neige				
Coût de l'enlèvement de la neige par kilomètre de voie (a)	5	S.O.	S.O.	S.O.
Coût de l'enlèvement de la neige par kilomètre de voie (b)	6	S.O.	S.O.	S.O.
HYGIÈNE DU MILIEU				
Approvisionnement en eau, traitement et réseau de distribution				
Nombre de bris par 100 kilomètres de conduite	7	S.O.	S.O.	S.O.
Coût de distribution par kilomètre de conduite (a)	8	S.O.	S.O.	S.O.
Coût de distribution par kilomètre de conduite (b)	9	S.O.	S.O.	S.O.
Coût d'approvisionnement et de traitement par mètre cube d'eau (a)	10	S.O.	S.O.	S.O.
Coût d'approvisionnement et de traitement par mètre cube d'eau (b)	11	S.O.	S.O.	S.O.
Coût de distribution par mètre cube d'eau (a)	12	S.O.	S.O.	S.O.
Coût de distribution par mètre cube d'eau (b)	13	S.O.	S.O.	S.O.
Traitement des eaux usées et réseaux d'égout				
Coût du traitement par mètre cube d'eaux usées (a)	14	S.O.	S.O.	S.O.
Coût du traitement par mètre cube d'eaux usées (b)	15	S.O.	S.O.	S.O.
Coût des réseaux d'égout par kilomètre de conduite (a)	16	S.O.	S.O.	S.O.
Coût des réseaux d'égout par kilomètre de conduite (b)	17	S.O.	S.O.	S.O.
Coût des réseaux d'égout par mètre cube d'eaux usées (a)	18	S.O.	S.O.	S.O.
Coût des réseaux d'égout par mètre cube d'eaux usées (b)	19	S.O.	S.O.	S.O.
Déchets domestiques et assimilés				
Coût de la collecte des déchets domestiques et assimilés par local (a)	20	S.O.	S.O.	S.O.
Coût de la collecte des déchets domestiques et assimilés par local (b)	21	S.O.	S.O.	S.O.
Collecte sélective de matières recyclables				
Rendement moyen annuel de la collecte sélective	22	S.O.	S.O.	S.O.
Taux annuel de diversion	23	S.O.	S.O.	S.O.
AMÉNAGEMENT, URBANISME ET ZONAGE				
Croissance des valeurs résidentielles imposables	24	S.O.	S.O.	S.O.
RESSOURCES HUMAINES				
Pourcentage du coût de la formation par rapport à la rémunération totale	25	2,48 %	4,34 %	4,64 %
Effort de formation par employé	26	9,36 h	14,40 h	16,39 h
Taux de départs potentiels à la retraite	27	10,00 %	11,11 %	0,00 %

(a) Charges avant amortissement

(b) Charges

INDICATEURS DE GESTION DE BASE 2014

Fonction	SÉCURITÉ PUBLIQUE
Activité	Sécurité incendie
Dimension - Critère	Efficiences économique - Économie des ressources et productivité
Nom de l'indicateur	Coût de la sécurité incendie par 100 \$ d'évaluation
Définition	Coût de l'activité sécurité incendie par 100 \$ d'évaluation
Formule	<u>Coût de l'activité sécurité incendie</u> X 100 Richesse foncière uniformisée
<hr/>	
Formule a)	Charges avant l'amortissement moins les services rendus
Numérateur	
- Source de la donnée	Rapport financier 2014 page S44-1, ligne 6 moins ligne 84
- Définition	Coût de l'activité de sécurité incendie, constitué des charges sans l'amortissement moins les services rendus, pour l'exercice financier à l'étude
Dénominateur	
- Source de la donnée	Évaluation imposable et évaluation non imposable inscrites au rôle déposé pour l'exercice en cours à la section « données utiles au calcul de la richesse foncière » multipliées par le facteur comparatif du rôle d'évaluation foncière établi pour cet exercice (les évaluations non imposables doivent tenir compte des pourcentages fixés par le ministre pour l'année précédente aux fins de la RFU de l'exercice financier à l'étude). La RFU calculée pour chacune des municipalités est disponible dans les publications électroniques des prévisions budgétaires dans le site Web du Ministère : http://www.mamrot.gouv.qc.ca/finances-indicateurs-de-gestion-et-fiscalite/information-financiere/profil-financiere-et-autres-publications/richeesse-fonciere-uniformisee/#c5183
- Définition	Richesse foncière uniformisée selon le rôle d'évaluation déposé en septembre de l'année précédente multipliée par le facteur comparatif du rôle d'évaluation foncière établi pour l'exercice financier à l'étude
Formule b)	Charges moins les services rendus
Numérateur	
- Source de la donnée	Rapport financier 2014 page S44-1, ligne 110
- Définition	Coût de l'activité de sécurité incendie pour l'exercice financier à l'étude
Dénominateur	
- Source de la donnée	Idem a)
- Définition	Idem a)

INDICATEURS DE GESTION DE BASE 2014

a)	2014	2013	2012
Coût de l'activité sécurité incendie	1 705	4 524	7 2 511
Richesse foncière uniformisée	2 S.O.	5 S.O.	8 S.O.
Coût de la sécurité incendie, sans l'amortissement, par 100 \$ d'évaluation	3 S.O.	6 S.O.	9 S.O.

b)	2014	2013	2012
Coût de l'activité sécurité incendie	10 5 518	13 5 337	16 7 324
Richesse foncière uniformisée	11 S.O.	14 S.O.	17 S.O.
Coût de la sécurité incendie par 100 \$ d'évaluation	12 S.O.	15 S.O.	18 S.O.

Facteurs d'influence

19 -

20 -

21 -

Commentaires

INDICATEURS DE GESTION DE BASE 2014

Fonction	TRANSPORT ROUTIER
Activité	Voirie municipale
Dimension - Critère	Efficiéce économique - Économie des ressources et productivité
Nom de l'indicateur	Coût de la voirie municipale par kilomètre de voie
Définition	Coût de l'activité de voirie municipale par kilomètre de voie appartenant à l'organisme municipal
Formule	<u>Coût de l'activité voirie municipale</u> Nombre de km de voie

Formule a)
Numérateur
 - Source de la donnée
 - Définition

Charges avant l'amortissement moins les services rendus
 Rapport financier 2014 page S44-1, ligne 10 moins ligne 88
 Coût de l'activité de voirie municipale, constitué des charges sans l'amortissement moins les services rendus, pour l'exercice financier à l'étude

Dénominateur
 - Source de la donnée
 - Définition

À l'interne
 Nombre total de kilomètres de voie appartenant à l'organisme municipal. Une voie est une subdivision de la chaussée permettant la circulation d'une file de véhicules.

Formule b)
Numérateur
 - Source de la donnée
 - Définition

Charges moins les services rendus
 Rapport financier 2014 page S44-1, ligne 114
 Coût de l'activité de voirie municipale pour l'exercice financier à l'étude

Dénominateur
 - Source de la donnée
 - Définition

À l'interne
 Idem a)

a)	2014	2013	2012
Coût de l'activité voirie municipale	1 218 418	4 S.O.	7 S.O.
Nombre de km de voie	2 S.O.	5 S.O.	8 S.O.
Coût de la voirie municipale, sans l'amortissement, pour un km de voie	3 S.O.	6 S.O.	9 S.O.

b)	2014	2013	2012
Coût de l'activité voirie municipale	10 218 418	13 S.O.	16 S.O.
Nombre de km de voie	11 S.O.	14 S.O.	17 S.O.
Coût de la voirie municipale pour un km de voie	12 S.O.	15 S.O.	18 S.O.

INDICATEURS DE GESTION DE BASE 2014

Facteurs d'influence

19 -

20 -

21 -

Commentaires

INDICATEURS DE GESTION DE BASE 2014

Fonction	TRANSPORT ROUTIER
Activité	Enlèvement de la neige
Dimension - Critère	Efficiéce économique - Économie des ressources et productivité
Nom de l'indicateur	Coût de l'enlèvement de la neige par kilomètre de voie
Définition	Coût de l'activité d'enlèvement de la neige par kilomètre de voie appartenant à l'organisme municipal
Formule	<u>Coût de l'activité enlèvement de la neige</u> <u>Nombre de km de voie déneigés</u>

Formule a)

Numérateur

- Source de la donnée
- Définition

Charges avant l'amortissement moins les services rendus

Rapport financier 2014 page S44-1, ligne 11 moins ligne 89
Coût de l'activité d'enlèvement de la neige, constitué des charges sans l'amortissement moins les services rendus, pour l'exercice financier à l'étude

Dénominateur

- Source de la donnée
- Définition

À l'interne

Nombre total de kilomètres de voie déneigés appartenant à l'organisme municipal. Une voie est une subdivision de la chaussée permettant la circulation d'une file de véhicules.

Formule b)

Numérateur

- Source de la donnée
- Définition

Charges moins les services rendus

Rapport financier 2014 page S44-1, ligne 115
Coût de l'activité d'enlèvement de la neige pour l'exercice financier à l'étude

Dénominateur

- Source de la donnée
- Définition

À l'interne
Idem a)

a)	2014	2013	2012
Coût de l'activité enlèvement de la neige	1 S.O.	4 S.O.	7 S.O.
Nombre de km de voie déneigés	2 S.O.	5 S.O.	8 S.O.
Coût d'enlèvement de la neige, sans l'amortissement, pour un km de voie	3 S.O.	6 S.O.	9 S.O.

b)	2014	2013	2012
Coût de l'activité enlèvement de la neige	10 S.O.	13 S.O.	16 S.O.
Nombre de km de voie déneigés	11 S.O.	14 S.O.	17 S.O.
Coût d'enlèvement de la neige pour un km de voie	12 S.O.	15 S.O.	18 S.O.

INDICATEURS DE GESTION DE BASE 2014

Facteurs d'influence

19 -

20 -

21 -

Commentaires

INDICATEURS DE GESTION DE BASE 2014

Fonction	HYGIÈNE DU MILIEU
Activité	Approvisionnement en eau, traitement et réseau de distribution
Dimension - Critère	Vitalité - Qualité du service
Nom de l'indicateur	Nombre de bris par 100 kilomètres de conduite
Définition	Nombre de bris d'aqueduc par 100 kilomètres de conduite d'eau potable, excluant les bris sur les entrées de service
Formule	$\frac{\text{Nombre de bris d'aqueduc}}{\text{Nombre de km de conduite d'eau potable}} \times 100$
Numérateur	À l'interne
- Source de la donnée	
- Définition	Nombre de ruptures ou de fuites ayant nécessité des travaux d'excavation, excluant les bris sur la portion des entrées de service d'aqueduc, pour l'exercice financier à l'étude
Dénominateur	À l'interne
- Source de la donnée	
- Définition	Nombre de kilomètres de conduite d'eau dont l'organisme municipal est responsable sur son territoire pour l'exercice financier à l'étude, incluant toutes les conduites de distribution d'eau potable sauf les entrées de service

	2014		2013		2012	
Nombre de bris d'aqueduc	1	S.O.	4	S.O.	7	S.O.
Nombre de km de conduite d'eau potable	2	S.O.	5	S.O.	8	S.O.
Nombre de bris d'aqueduc par 100 km de conduite d'eau potable	3	S.O.	6	S.O.	9	S.O.

Facteurs d'influence

10 -

11 -

12 -

Commentaires

INDICATEURS DE GESTION DE BASE 2014

Fonction	HYGIÈNE DU MILIEU
Activité	Approvisionnement en eau, traitement et réseau de distribution
Dimension - Critère	Efficience économique - Économie des ressources et productivité
Nom de l'indicateur	Coût de distribution par kilomètre de conduite
Définition	Coût de l'activité de distribution de l'eau potable par rapport au nombre de kilomètres de conduite d'eau appartenant à l'organisme municipal
Formule	$\frac{\text{Coût de l'activité distribution de l'eau potable}}{\text{Nombre de km de conduite d'eau potable}}$

Formule a)
Numérateur
- Source de la donnée
- Définition

Charges avant l'amortissement moins les services rendus
Rapport financier 2014 page S44-1, ligne 17 moins ligne 95
Coût de l'activité de distribution de l'eau potable, constitué des charges sans l'amortissement moins les services rendus, pour l'exercice financier à l'étude

Dénominateur
- Source de la donnée
- Définition

À l'interne
Nombre de kilomètres de conduite d'eau dont l'organisme municipal est responsable sur son territoire pour l'exercice financier à l'étude, incluant toutes les conduites de distribution d'eau potable sauf les entrées de service

Formule b)
Numérateur
- Source de la donnée
- Définition

Charges moins les services rendus
Rapport financier 2014 page S44-1, ligne 121
Coût de l'activité de distribution de l'eau potable pour l'exercice financier à l'étude

Dénominateur
- Source de la donnée
- Définition

À l'interne
Idem a)

a)	2014		2013		2012	
Coût de l'activité distribution de l'eau potable	1	S.O.	4	S.O.	7	S.O.
Nombre de km de conduite d'eau potable	2	S.O.	5	S.O.	8	S.O.
Coût de distribution de l'eau, sans l'amortissement, pour un km de conduite d'eau potable	3	S.O.	6	S.O.	9	S.O.

b)	2014		2013		2012	
Coût de l'activité distribution de l'eau potable	10	S.O.	13	S.O.	16	S.O.
Nombre de km de conduite d'eau potable	11	S.O.	14	S.O.	17	S.O.
Coût de distribution de l'eau pour un km de conduite d'eau potable	12	S.O.	15	S.O.	18	S.O.

INDICATEURS DE GESTION DE BASE 2014

Facteurs d'influence

19 -

20 -

21 -

Commentaires

INDICATEURS DE GESTION DE BASE 2014

Fonction	HYGIÈNE DU MILIEU
Activité	Approvisionnement en eau, traitement et réseau de distribution
Dimension - Critère	Efficiéce économique - Économie des ressources et productivité
Nom de l'indicateur	Coût d'approvisionnement et de traitement par mètre cube d'eau
Définition	Coût pris en charge par l'organisme municipal pour traiter un mètre cube d'eau et s'en approvisionner
Formule	<u>Coût de l'activité approvisionnement et traitement de l'eau potable</u> <u>Nombre total de m³ d'eau traitée</u>

Formule a)	Charges avant l'amortissement
Numérateur	
- Source de la donnée	Rapport financier 2014 page S44-1, ligne 16
- Définition	Coût de l'activité d'approvisionnement et de traitement de l'eau potable, correspondant aux charges sans l'amortissement, pour l'exercice financier à l'étude
Dénominateur	
- Source de la donnée	À l'interne
- Définition	Nombre total de mètres cubes d'eau traitée incluant le nombre de mètres cubes d'eau vendue, s'il y a lieu. C'est l'eau au compteur à la sortie de l'usine de traitement qui doit être prise en compte.
Formule b)	Charges
Numérateur	
- Source de la donnée	Rapport financier 2014 page S44-1, ligne 68
- Définition	Coût de l'activité d'approvisionnement et de traitement de l'eau potable, constitué des charges, pour l'exercice financier à l'étude
Dénominateur	
- Source de la donnée	À l'interne
- Définition	Idem a)

a)	2014		2013		2012	
Coût de l'activité approvisionnement et traitement de l'eau potable	1	S.O.	4	S.O.	7	S.O.
Nombre total de m ³ d'eau traitée	2	S.O.	5	S.O.	8	S.O.
Coût d'approvisionnement et de traitement de l'eau potable, sans l'amortissement, pour un m³ d'eau traitée	3	S.O.	6	S.O.	9	S.O.
b)	2014		2013		2012	
Coût de l'activité approvisionnement et traitement de l'eau potable	10	S.O.	13	S.O.	16	S.O.
Nombre total de m ³ d'eau traitée	11	S.O.	14	S.O.	17	S.O.
Coût d'approvisionnement et de traitement de l'eau potable pour un m³ d'eau traitée	12	S.O.	15	S.O.	18	S.O.

INDICATEURS DE GESTION DE BASE 2014

Facteurs d'influence

19 -

20 -

21 -

Commentaires

INDICATEURS DE GESTION DE BASE 2014

Fonction	HYGIÈNE DU MILIEU
Activité	Approvisionnement en eau, traitement et réseau de distribution
Dimension - Critère	Efficiéce économique - Économie des ressources et productivité
Nom de l'indicateur	Coût de distribution par mètre cube d'eau
Définition	Coût pris en charge par l'organisme municipal pour distribuer un mètre cube d'eau potable
Formule	$\frac{\text{Coût de l'activité distribution de l'eau potable}}{\text{Nombre de m}^3 \text{ d'eau circulant dans le réseau}}$

Formule a)	Charges avant l'amortissement moins les services rendus
Numérateur	
- Source de la donnée	Rapport financier 2014 page S44-1, ligne 17 moins ligne 95
- Définition	Coût de l'activité de distribution de l'eau potable, constitué des charges sans l'amortissement moins les services rendus, pour l'exercice financier à l'étude
Dénominateur	
- Source de la donnée	À l'interne
- Définition	Nombre de mètres cubes d'eau distribuée dans le réseau de l'organisme municipal. Il faut tenir compte uniquement de l'eau distribuée sur le territoire de l'organisme municipal.
Formule b)	Charges moins les services rendus
Numérateur	
- Source de la donnée	Rapport financier 2014 page S44-1, ligne 121
- Définition	Coût de l'activité de distribution de l'eau potable pour l'exercice financier à l'étude
Dénominateur	
- Source de la donnée	À l'interne
- Définition	Idem a)

a)	2014		2013		2012	
Coût de l'activité distribution de l'eau potable	1	S.O.	4	S.O.	7	S.O.
Nombre de m ³ d'eau circulant dans le réseau	2	S.O.	5	S.O.	8	S.O.
Coût de distribution, sans l'amortissement, d'un m³ d'eau potable	3	S.O.	6	S.O.	9	S.O.

b)	2014		2013		2012	
Coût de l'activité distribution de l'eau potable	10	S.O.	13	S.O.	16	S.O.
Nombre de m ³ d'eau circulant dans le réseau	11	S.O.	14	S.O.	17	S.O.
Coût de distribution d'un m³ d'eau potable	12	S.O.	15	S.O.	18	S.O.

INDICATEURS DE GESTION DE BASE 2014

Facteurs d'influence

19 -

20 -

21 -

Commentaires

INDICATEURS DE GESTION DE BASE 2014

Fonction	HYGIÈNE DU MILIEU
Activité	Traitement des eaux usées et réseaux d'égout
Dimension - Critère	Efficiéce économique - Économie des ressources et productivité
Nom de l'indicateur	Coût du traitement par mètre cube d'eaux usées
Définition	Prix de revient du traitement d'un mètre cube d'eaux usées
Formule	$\frac{\text{Coût de l'activité traitement des eaux usées}}{\text{Nombre de m}^3 \text{ d'eaux usées traitées par la station d'épuration}}$

Formule a)	Charges avant l'amortissement
Numérateur	
- Source de la donnée	Rapport financier 2014 page S44-1, ligne 18
- Définition	Coût de l'activité de traitement des eaux usées, correspondant aux charges sans l'amortissement, pour l'exercice financier à l'étude
Dénominateur	
- Source de la donnée	À l'interne
- Définition	Nombre de mètres cubes d'eaux usées traitées par l'organisme municipal, passant par toutes les étapes du traitement de la station d'épuration, pour l'exercice financier à l'étude
Formule b)	Charges
Numérateur	
- Source de la donnée	Rapport financier 2014 page S44-1, ligne 70
- Définition	Coût de l'activité de traitement des eaux usées, constitué des charges, pour l'exercice financier à l'étude
Dénominateur	
- Source de la donnée	À l'interne
- Définition	Idem a)

a)	2014		2013		2012	
Coût de l'activité traitement des eaux usées	1	S.O.	4	S.O.	7	S.O.
Nombre de m ³ d'eaux usées traitées par la station d'épuration	2	S.O.	5	S.O.	8	S.O.
Coût du traitement, sans l'amortissement, d'un m ³ d'eaux usées traitées par la station	3	S.O.	6	S.O.	9	S.O.

b)	2014		2013		2012	
Coût de l'activité traitement des eaux usées	10	S.O.	13	S.O.	16	S.O.
Nombre de m ³ d'eaux usées traitées par la station d'épuration	11	S.O.	14	S.O.	17	S.O.
Coût du traitement d'un m ³ d'eaux usées traitées par la station	12	S.O.	15	S.O.	18	S.O.

INDICATEURS DE GESTION DE BASE 2014

Facteurs d'influence

19 -

20 -

21 -

Commentaires

INDICATEURS DE GESTION DE BASE 2014

Fonction	HYGIÈNE DU MILIEU
Activité	Traitement des eaux usées et réseaux d'égout
Dimension - Critère	Efficiéce économique - Économie des ressources et productivité
Nom de l'indicateur	Coût des réseaux d'égout par kilomètre de conduite
Définition	Coût de l'activité des réseaux d'égout par kilomètre de conduite d'égout, excluant les entrées de service
Formule	$\frac{\text{Coût de l'activité réseaux d'égout}}{\text{Nombre de km de conduite d'égout}}$

Formule a)	Charges avant l'amortissement moins les services rendus
Numérateur	
- Source de la donnée	Rapport financier 2014 page S44-1, ligne 19 moins ligne 97
- Définition	Coût de l'activité des réseaux d'égout, constitué des charges sans l'amortissement moins les services rendus, pour l'exercice financier à l'étude
Dénominateur	
- Source de la donnée	À l'interne
- Définition	Nombre de kilomètres de conduite d'égout dont l'organisme municipal est responsable sur son territoire, incluant toutes les conduites d'égout (domestique et combiné) sauf les entrées de service
Formule b)	Charges moins les services rendus
Numérateur	
- Source de la donnée	Rapport financier 2014 page S44-1, ligne 123
- Définition	Coût de l'activité des réseaux d'égout pour l'exercice financier à l'étude
Dénominateur	
- Source de la donnée	À l'interne
- Définition	Idem a)

a)	2014		2013		2012	
Coût de l'activité réseaux d'égout	1	S.O.	4	S.O.	7	S.O.
Nombre de km de conduite d'égout	2	S.O.	5	S.O.	8	S.O.
Coût de fonctionnement des réseaux d'égout, sans l'amortissement, pour un km de conduite	3	S.O.	6	S.O.	9	S.O.

b)	2014		2013		2012	
Coût de l'activité réseaux d'égout	10	S.O.	13	S.O.	16	S.O.
Nombre de km de conduite d'égout	11	S.O.	14	S.O.	17	S.O.
Coût de fonctionnement des réseaux d'égout pour un km de conduite	12	S.O.	15	S.O.	18	S.O.

INDICATEURS DE GESTION DE BASE 2014

Facteurs d'influence

19 -

20 -

21 -

Commentaires

INDICATEURS DE GESTION DE BASE 2014

Fonction	HYGIÈNE DU MILIEU
Activité	Traitement des eaux usées et réseaux d'égout
Dimension - Critère	Efficiéce économique - Économie des ressources et productivité
Nom de l'indicateur	Coût des réseaux d'égout par mètre cube d'eaux usées
Définition	Coût de l'activité des réseaux d'égout par mètre cube d'eaux usées
Formule	$\frac{\text{Coût de l'activité réseaux d'égout}}{\text{Nombre de m}^3 \text{ d'eaux usées circulant dans les réseaux}}$

Formule a)	Charges avant l'amortissement moins les services rendus
Numérateur	
- Source de la donnée	Rapport financier 2014 page S44-1, ligne 19 moins ligne 97
- Définition	Coût de l'activité des réseaux d'égout, correspondant aux charges sans l'amortissement moins les services rendus, pour l'exercice financier à l'étude
Dénominateur	
- Source de la donnée	À l'interne
- Définition	Nombre de mètres cubes d'eaux usées circulant dans les réseaux dont l'organisme municipal est responsable sur son territoire, incluant toutes les conduites d'égout (domestique et combiné) sauf les entrées de service.
Formule b)	Charges moins les services rendus
Numérateur	
- Source de la donnée	Rapport financier 2014 page S44-1, ligne 123
- Définition	Coût de l'activité des réseaux d'égout pour l'exercice financier à l'étude
Dénominateur	
- Source de la donnée	À l'interne
- Définition	Idem a)

a)	2014		2013		2012	
Coût de l'activité réseaux d'égout	1	S.O.	4	S.O.	7	S.O.
Nombre de m ³ d'eaux usées circulant dans les réseaux	2	S.O.	5	S.O.	8	S.O.
Coût de fonctionnement des réseaux d'égout, sans l'amortissement, par m³ d'eaux usées circulant dans les réseaux	3	S.O.	6	S.O.	9	S.O.

b)	2014		2013		2012	
Coût de l'activité réseaux d'égout	10	S.O.	13	S.O.	16	S.O.
Nombre de m ³ d'eaux usées circulant dans les réseaux	11	S.O.	14	S.O.	17	S.O.
Coût de fonctionnement des réseaux d'égout par m³ d'eaux usées circulant dans les réseaux	12	S.O.	15	S.O.	18	S.O.

INDICATEURS DE GESTION DE BASE 2014

Facteurs d'influence

19 -

20 -

21 -

Commentaires

INDICATEURS DE GESTION DE BASE 2014

Fonction	HYGIÈNE DU MILIEU
Activité	Déchets domestiques et assimilés
Dimension - Critère	Efficiéce économique - Économie des ressources et productivité
Nom de l'indicateur	Coût de la collecte des déchets domestiques et assimilés par local
Définition	Coût pour la collecte, le transport et l'élimination des déchets domestiques et assimilés par local
Formule	Coût des activités collecte, transport et élimination des déchets domestiques et assimilés
	Nombre de locaux desservis en collecte de déchets domestiques et assimilés

Formule a)	Charges avant l'amortissement moins les services rendus
Numérateur	
- Source de la donnée	Rapport financier 2014 page S44-1, ligne 20 moins ligne 98
- Définition	Coût pour la collecte, le transport et l'élimination des déchets domestiques et assimilés, constitué des charges sans l'amortissement moins les services rendus, pour l'exercice financier à l'étude
Dénominateur	
- Source de la donnée	À l'interne : Sommaire du rôle d'évaluation, nombre total de logements et nombre total d'autres locaux de la section « Faits saillants », ou selon données internes
- Définition	Nombre de locaux, autant résidentiels, commerciaux, industriels et institutionnels, desservis par le service de collecte des déchets domestiques et assimilés pour l'exercice financier à l'étude
Formule b)	Charges moins les services rendus
Numérateur	
- Source de la donnée	Rapport financier 2014 page S44-1, ligne 124
- Définition	Coût pour la collecte, le transport et l'élimination des déchets domestiques et assimilés pour l'exercice financier à l'étude
Dénominateur	
- Source de la donnée	Idem a)
- Définition	Idem a)

a)	2014	2013	2012
Coût des activités liées aux déchets domestiques et assimilés	1 S.O.	4 S.O.	7 S.O.
Nombre de locaux desservis	2 S.O.	5 S.O.	8 S.O.
Coût des activités liées aux déchets domestiques et assimilés, sans l'amortissement, par local	3 S.O.	6 S.O.	9 S.O.
b)	2014	2013	2012
Coût des activités liées aux déchets domestiques et assimilés	10 S.O.	13 S.O.	16 S.O.
Nombre de locaux desservis	11 S.O.	14 S.O.	17 S.O.
Coût des activités liées aux déchets domestiques et assimilés par local	12 S.O.	15 S.O.	18 S.O.

INDICATEURS DE GESTION DE BASE 2014

Facteurs d'influence

19 -

20 -

21 -

Commentaires

INDICATEURS DE GESTION DE BASE 2014

Fonction	HYGIÈNE DU MILIEU
Activité	Collecte sélective de matières recyclables
Dimension - Critère	Vitalité - Qualité du service
Nom de l'indicateur	Rendement moyen annuel de la collecte sélective
Définition	Tonnes métriques de matières recyclables (collecte sélective) collectées par habitant bénéficiant du service de la collecte sélective
Formule	$\frac{\text{Nombre de tonnes métriques de matières recyclables (collecte sélective) collectées}}{\text{Nombre total d'habitants sur le territoire desservi par le service de la collecte sélective}}$
Numérateur	À l'interne
- Source de la donnée	Nombre de tonnes métriques de matières recyclables (collecte sélective) collectées pour l'exercice financier à l'étude. Inclut 100 % du bac de récupération ramassé et exclut les matériaux secs et les matières dangereuses déposés aux sites d'enfouissement ou autres sites
- Définition	
Dénominateur	À l'interne
- Source de la donnée	Nombre total d'habitants sur le territoire ayant bénéficié du service de la collecte sélective des matières recyclables pour l'exercice financier à l'étude
- Définition	

	2014		2013		2012	
Nombre de tonnes métriques de matières recyclables (collecte sélective) collectées	1	S.O.	4	S.O.	7	S.O.
Nombre total d'habitants sur le territoire desservi par ce service	2	S.O.	5	S.O.	8	S.O.
Rendement moyen annuel de la collecte sélective	3	S.O.	6	S.O.	9	S.O.

INDICATEURS DE GESTION DE BASE 2014

Facteurs d'influence

10 -

11 -

12 -

Commentaires

INDICATEURS DE GESTION DE BASE 2014

Fonction	HYGIÈNE DU MILIEU
Activité	Collecte sélective de matières recyclables
Dimension - Critère	Vitalité - Qualité du service
Nom de l'indicateur	Taux annuel de diversion
Définition	Pourcentage des matières recyclables (collecte sélective) collectées par rapport au total des déchets domestiques et assimilés et de la collecte sélective
Formule	Nombre de tonnes métriques de matières recyclables (collecte sélective) collectées X 100 Nombre de tonnes métriques de déchets domestiques et assimilés et de matières recyclables (collecte sélective) collectés
Numérateur	À l'interne
- Source de la donnée	Nombre de tonnes métriques de matières recyclables (collecte sélective) collectées pour l'exercice financier à l'étude. Inclut 100 % du bac de récupération ramassé et exclut les matériaux secs et les matières dangereuses déposés aux sites d'enfouissement ou autres sites
- Définition	
Dénominateur	À l'interne
- Source de la donnée	Nombre de tonnes métriques de déchets domestiques et assimilés collectés plus le nombre de tonnes métriques de matières recyclables (collecte sélective) collectées pour l'exercice financier à l'étude
- Définition	

	2014		2013		2012	
Nombre de tonnes métriques de matières recyclables (collecte sélective) collectées	1	S.O.	4	S.O.	7	S.O.
Nombre de tonnes métriques de déchets domestiques et assimilés et de matières recyclables (collecte sélective) collectés	2	S.O.	5	S.O.	8	S.O.
Taux annuel de diversion	3	S.O.	6	S.O.	9	S.O.

INDICATEURS DE GESTION DE BASE 2014

Facteurs d'influence

10 -

11 -

12 -

Commentaires

INDICATEURS DE GESTION DE BASE 2014

Fonction	AMÉNAGEMENT, URBANISME ET DÉVELOPPEMENT
Activité	Aménagement, urbanisme et zonage
Dimension - Critère	Vitalité - Qualité du service
Nom de l'indicateur	Croissance des valeurs résidentielles imposables
Définition	Pourcentage des valeurs des nouvelles unités et des rénovations résidentielles imposables par rapport à la valeur totale des unités résidentielles imposables
Formule	$\frac{\text{Valeur des nouvelles unités et des rénovations résidentielles imposables}}{\text{Valeur totale des unités résidentielles imposables}} \times 100$
Numérateur	
- Source de la donnée	À l'interne ou à la page 3, ligne 524 de la section VALEURS DES LOGEMENTS de chacun des sommaires de rôles visés, soit la variation entre les données au sommaire du rôle déposé en 2014 et les données au sommaire du rôle déposé en 2013 pour 2014. S'il y a eu dépôt d'un nouveau rôle au cours de la dernière année, prendre la valeur de l'ancien rôle à la date du dépôt du nouveau rôle.
- Définition	Différence entre la valeur au rôle tel qu'établi lors de son dépôt entre le 15 août et le 15 septembre 2014 et la valeur au dépôt du rôle de 2013
Dénominateur	
- Source de la donnée	Sommaire du rôle d'évaluation déposé en 2013, page 3, ligne 524 de la section VALEUR DES LOGEMENTS
- Définition	Valeur au rôle au 15 septembre 2013

	2014		2013		2012	
Valeur des nouvelles unités et des rénovations résidentielles imposables	1	S.O.	4	S.O.	7	S.O.
Valeur totale des unités résidentielles imposables	2	S.O.	5	S.O.	8	S.O.
Pourcentage des valeurs des nouvelles unités et des rénovations résidentielles imposables par rapport à la valeur totale des unités résidentielles imposables	3	S.O.	6	S.O.	9	S.O.

Facteurs d'influence

10 -

11 -

12 -

Commentaires

INDICATEURS DE GESTION DE BASE 2014

Fonction	RESSOURCES HUMAINES
Dimension - Critère	Effizienz économique - Économie des ressources et productivité
Nom de l'indicateur	Pourcentage du coût de la formation par rapport à la rémunération totale
Définition	Pourcentage du coût de la formation par rapport à la rémunération totale
Formule	$\frac{\text{Coût de la formation}}{\text{Rémunération totale}} \times 100$
Numérateur	À l'interne Coût de la formation, incluant la rémunération et les dépenses inhérentes dont la cotisation annuelle à l'École nationale de police et excluant les élus, pour l'exercice financier à l'étude. Ce coût ne doit pas inclure les frais de formation offerte à l'interne par un employé qui n'est pas un formateur accrédité ou reconnu.
- Source de la donnée	
- Définition	
Dénominateur	Rapport financier 2014 page S43 ligne 8 troisième colonne Rémunération totale, excluant les élus, pour l'exercice financier à l'étude
- Source de la donnée	
- Définition	

	2014	2013	2012
Coût de la formation	1 16 118	4 25 029	7 23 193
Rémunération totale ¹	2 650 704	5 576 050	8 499 689
Pourcentage du coût de la formation par rapport à la rémunération totale	3 2,48	6 4,34	9 4,64

Facteurs d'influence

- 10- Aucun facteur
- 11-
- 12-

Commentaires

1. En vertu de la Loi sur l'accès aux documents des organismes publics et sur la protection des renseignements personnels (chapitre A-2.1) le salaire d'un employé, à l'exception de celui d'un cadre, est un renseignement confidentiel. Après le dépôt au Ministère, lorsque la donnée « Effectifs personnes-année » est égale ou inférieure à 2, afin de respecter la loi, certaines données seront remplacées par des astérisques à l'impression. Par contre, le document déposé au Conseil est sous votre responsabilité.

INDICATEURS DE GESTION DE BASE 2014

Fonction	RESSOURCES HUMAINES
Dimension - Critère	Valeur des ressources humaines - Mobilisation, climat, rendement et développement
Nom de l'indicateur	Effort de formation par employé
Définition	Nombre d'heures rémunérées de formation par rapport aux effectifs personnes-année
Formule	<u>Nombre d'heures de formation</u> <u>Effectifs personnes-année</u>
Numérateur	À l'interne Nombre d'heures de formation rémunérées, incluant le temps de transport rémunéré et excluant la formation aux élus, pour l'exercice financier à l'étude. La formation visée est celle reconnue en vertu de la Loi favorisant le développement et la reconnaissance des compétences de la main-d'oeuvre.
- Source de la donnée	
- Définition	
Dénominateur	Rapport financier 2014 page S43, ligne 8 première colonne Effectifs personnes-année correspondant au nombre d'employés convertis en temps plein pour l'exercice financier à l'étude
- Source de la donnée	
- Définition	

	2014	2013	2012
Nombre d'heures de formation	1 206	4 288	7 295
Effectifs personnes-année	2 22,00	5 20,00	8 18,00
Nombre d'heures de formation rémunérées par employé	3 9,36	6 14,40	9 16,39

Facteurs d'influence

- 10 - Aucun facteur
- 11 -
- 12 -

Commentaires

INDICATEURS DE GESTION DE BASE 2014

Fonction **RESSOURCES HUMAINES**
Dimension - Critère Valeur des ressources humaines - Mobilisation, climat, rendement et développement

Nom de l'indicateur Taux de départs potentiels à la retraite
Définition Pourcentage de départs potentiels à la retraite dans les cinq années suivant le 31 décembre de l'exercice financier à l'étude par rapport au nombre total d'employés réguliers

Formule
$$\frac{\text{Nombre de départs potentiels à la retraite au cours des 5 prochaines années}}{\text{Nombre d'employés réguliers}} \times 100$$

Numérateur
 - Source de la donnée À l'interne
 - Définition Nombre de départs potentiels à la retraite dans les cinq prochaines années. Le calcul a pour point de départ le 31 décembre de l'exercice financier à l'étude. Lorsqu'il n'existe aucune règle précise, utiliser pour le numérateur l'âge normal de la retraite, soit 65 ans. Dans ce cas, il s'agira des employés âgés entre 60 et 65 ans.

Dénominateur
 - Source de la donnée À l'interne
 - Définition Nombre d'employés réguliers au 31 décembre de l'exercice financier à l'étude. Ce nombre inclut les employés permanents à temps plein, à temps partiel et saisonniers excluant les employés occasionnels. Une personne compte pour un employé régulier indépendamment de son horaire.

	2014		2013		2012	
Nombre de départs potentiels à la retraite au cours des 5 prochaines années	1	1	4	1	7	0
Nombre d'employés réguliers	2	10	5	9	8	9
Pourcentage de départs potentiels à la retraite des employés réguliers au cours des 5 prochaines années	3	10,00	6	11,11	9	0,00

Facteurs d'influence

10- Aucun facteur

11-

12-

Commentaires

INDICATEURS DE GESTION 2014**Attestation de transmission**

Je, RENÉE HAINCE, ADJOINTE AUX FINANCES, atteste que
les indicateurs de gestion de Sept-Rivières pour l'exercice terminé le 31 décembre 2014,
sont transmis selon l'Arrêté du ministre en date du 15 février 2012 et de l'article 17.6.1 de la Loi sur le
ministère des Affaires municipales, des Régions et de l'Occupation du territoire.

Cette transmission est effectuée conformément à la procédure établie par le Ministère.

Je confirme qu'en appuyant sur le bouton "Attester", je manifeste mon consentement au même titre qu'une signature
manuscrite.

Date et heure de la dernière modification : 2015-06-10 15:39:38

Date de transmission au Ministère : 2015-06-10

TABLE DES MATIÈRES

	PAGE
SOMMAIRE DES INDICATEURS DE GESTION FACULTATIFS 2014	24
INDICATEURS DE GESTION FACULTATIFS 2014	
SÉCURITÉ PUBLIQUE	
Sécurité incendie	
Délai de réponse moyen pour les feux de bâtiments	25
Pourcentage des logements résidentiels inspectés	26
LOISIRS ET CULTURE	
Activités récréatives et culturelles	
Coût des activités culturelles par habitant	27
Coût des activités récréatives par habitant	28
Bibliothèques	
Effort d'acquisition de documents	29
Indice d'utilisation	30
Inventaire par habitant	31
RESSOURCES HUMAINES	
Taux de rétention des nouveaux employés réguliers	32
Taux de présence au travail des employés réguliers	33
Durée moyenne des lésions professionnelles	34

SOMMAIRE DES INDICATEURS DE GESTION FACULTATIFS 2014

		2014	2013	2012
SÉCURITÉ PUBLIQUE				
Sécurité incendie				
Délai de réponse moyen pour les feux de bâtiments	1	min	min	min
Pourcentage des logements résidentiels inspectés	2	%	%	%
LOISIRS ET CULTURE				
Activités récréatives et culturelles				
Coût des activités culturelles par habitant (a)	3	\$	\$	\$
Coût des activités culturelles par habitant (b)	4	\$	\$	\$
Coût des activités récréatives par habitant (a)	5	\$	\$	\$
Coût des activités récréatives par habitant (b)	6	\$	\$	\$
Bibliothèques				
Effort d'acquisition de documents	7	\$	\$	\$
Indice d'utilisation	8	doc.	doc.	doc.
Inventaire par habitant	9	doc.	doc.	doc.
RESSOURCES HUMAINES				
Taux de rétention des nouveaux employés réguliers	10	%	%	%
Taux de présence au travail des employés réguliers	11	%	%	%
Durée moyenne des lésions professionnelles	12	h	h	h

(a) Charges avant amortissement

(b) Charges

INDICATEURS DE GESTION FACULTATIFS 2014

Fonction
Activité
Dimension - Critère

SÉCURITÉ PUBLIQUE
Sécurité incendie
Vitalité - Qualité du service

Nom de l'indicateur
Définition

Délai de réponse moyen pour les feux de bâtiments
Temps écoulé, en minutes, entre la réception d'un appel 911 jusqu'à l'arrivée du premier véhicule de combat d'incendie sur les lieux

Formule

Somme du temps de réponse
Nombre d'appels d'incendie

Numérateur
 - Source de la donnée
 - Définition

À l'interne
 Somme du temps écoulé, en minutes, pour chacun des appels d'incendie de bâtiments, au cours de l'exercice financier à l'étude, entre la réception d'un appel 911 jusqu'à l'arrivée du premier véhicule de combat d'incendie sur les lieux

Dénominateur
 - Source de la donnée
 - Définition

À l'interne
 Nombre d'appels d'incendie au cours de l'exercice financier à l'étude. Il faut tenir compte de tous les appels.

	2014	2013	2012
Somme du temps de réponse	1	4	7
Nombre d'appels d'incendie	2	5	8
Délai de réponse moyen, en minutes, pour les feux de bâtiments	3	6	9

Facteurs d'influence

- 10 -
- 11 -
- 12 -

Commentaires

INDICATEURS DE GESTION FACULTATIFS 2014

Fonction **SÉCURITÉ PUBLIQUE**
Activité **Sécurité incendie**
Dimension - Critère **Vitalité - Qualité du service**

Nom de l'indicateur **Pourcentage des logements résidentiels inspectés**
Définition **Pourcentage du nombre de logements résidentiels inspectés par rapport au nombre total de logements résidentiels sur le territoire**

Formule **$\frac{\text{Nombre de logements résidentiels inspectés}}{\text{Nombre total de logements résidentiels}} \times 100$**

Numérateur
 - Source de la donnée **À l'interne**
 - Définition **Nombre d'inspections de logements résidentiels effectuées au cours de l'exercice financier à l'étude**

Dénominateur
 - Source de la donnée **À l'interne : Sommaire du rôle d'évaluation, nombre total de logements de la section « Faits saillants »**
 - Définition **Nombre total de logements résidentiels sur le territoire**

	2014	2013	2012
Nombre de logements résidentiels inspectés	1	4	7
Nombre total de logements résidentiels	2	5	8
Pourcentage des logements résidentiels inspectés	3	6	9

Facteurs d'influence

- 10 -
- 11 -
- 12 -

Commentaires

INDICATEURS DE GESTION FACULTATIFS 2014

Fonction	LOISIRS ET CULTURE
Activité	Activités récréatives et culturelles
Dimension - Critère	Efficience économique - Économie des ressources et productivité
Nom de l'indicateur	Coût des activités culturelles par habitant
Définition	Coût des activités culturelles, excluant les bibliothèques, par habitant
Formule	<u>Coût des activités culturelles excluant les bibliothèques</u> Nombre total d'habitants

Formule a)	Charges avant l'amortissement moins les services rendus
Numérateur	
- Source de la donnée	Rapport financier 2014 page S44-2, ligne 168 moins ligne 213
- Définition	Coût des activités culturelles excluant les bibliothèques, constitué des charges sans l'amortissement moins les services rendus, pour l'exercice financier à l'étude
Dénominateur	
- Source de la donnée	À l'interne : Selon le dernier décret de population pour l'exercice financier à l'étude (décret 1293-2013 du 3 janvier 2014)
- Définition	Nombre total d'habitants selon le dernier décret pour l'exercice financier à l'étude
Formule b)	Charges moins les services rendus
Numérateur	
- Source de la donnée	Rapport financier 2014 page S44-2, ligne 228
- Définition	Coût des activités culturelles, excluant les bibliothèques, pour l'exercice financier à l'étude
Dénominateur	
- Source de la donnée	Idem a)
- Définition	Idem a)

a)	2014	2013	2012
Coût des activités culturelles excluant les bibliothèques	1	4	7
Nombre total d'habitants	2	5	8
Coût des activités culturelles excluant les bibliothèques, sans l'amortissement, par habitant	3	6	9

b)	2014	2013	2012
Coût des activités culturelles excluant les bibliothèques	10	13	16
Nombre total d'habitants	11	14	17
Coût des activités culturelles excluant les bibliothèques, par habitant	12	15	18

INDICATEURS DE GESTION FACULTATIFS 2014

Facteurs d'influence

19 -

20 -

21 -

Commentaires

INDICATEURS DE GESTION FACULTATIFS 2014

Fonction	LOISIRS ET CULTURE
Activité	Activités récréatives et culturelles
Dimension - Critère	Effizienz économique - Économie des ressources et productivité
Nom de l'indicateur	Coût des activités récréatives par habitant
Définition	Coût des activités récréatives par rapport au nombre d'habitants
Formule	<u>Coût des activités récréatives</u> Nombre total d'habitants

Formule a)	Charges avant l'amortissement moins les services rendus
Numérateur	
- Source de la donnée	Rapport financier 2014 page S44-2, ligne 166 moins ligne 211
- Définition	Coût des activités récréatives, constitué des charges sans l'amortissement moins les services rendus, pour l'exercice financier à l'étude
Dénominateur	
- Source de la donnée	À l'interne : Selon le dernier décret de population pour l'exercice financier à l'étude (décret 1293-2013 du 3 janvier 2014)
- Définition	Nombre total d'habitants selon le dernier décret pour l'exercice financier à l'étude
Formule b)	Charges moins les services rendus
Numérateur	
- Source de la donnée	Rapport financier 2014 page S44-2, ligne 226
- Définition	Coût des activités récréatives pour l'exercice financier à l'étude
Dénominateur	
- Source de la donnée	Idem a)
- Définition	Idem a)

a)	2014	2013	2012
Coût des activités récréatives	1	4	7
Nombre total d'habitants	2	5	8
Coût des activités récréatives, sans l'amortissement, par habitant	3	6	9
b)	2014	2013	2012
Coût des activités récréatives	10	13	16
Nombre total d'habitants	11	14	17
Coût des activités récréatives par habitant	12	15	18

INDICATEURS DE GESTION FACULTATIFS 2014

Facteurs d'influence

19 -

20 -

21 -

Commentaires

INDICATEURS DE GESTION FACULTATIFS 2014

Fonction	LOISIRS ET CULTURE
Activité	Bibliothèques
Dimension - Critère	Vitalité - Qualité du service
Nom de l'indicateur	Effort d'acquisition de documents
Définition	Investissement par habitant consacré à l'acquisition de nouveaux documents
Formule	Coût d'acquisition de documents de tous les types Nombre total d'habitants sur le territoire desservi par la bibliothèque
Numérateur	À l'interne
- Source de la donnée	Coût total des achats de documents, incluant les livres, CD, revues et tous les autres documents répertoriés comme tels, pour l'exercice financier à l'étude
- Définition	
Dénominateur	À l'interne
- Source de la donnée	Nombre total d'habitants sur le territoire desservi par la bibliothèque à la fin de l'exercice financier à l'étude
- Définition	

	2014	2013	2012
Coût d'acquisition de documents de tous les types	1	4	7
Nombre total d'habitants sur le territoire desservi par la bibliothèque	2	5	8
Coût d'acquisition de documents de tous les types par habitant	3	6	9

Facteurs d'influence

10 -

11 -

12 -

Commentaires

INDICATEURS DE GESTION FACULTATIFS 2014

Fonction	LOISIRS ET CULTURE
Activité	Bibliothèques
Dimension - Critère	Vitalité - Qualité du service
Nom de l'indicateur	Indice d'utilisation
Définition	Nombre moyen de documents empruntés par habitant sur le territoire desservi par la bibliothèque
Formule	$\frac{\text{Nombre de documents empruntés}}{\text{Nombre total d'habitants sur le territoire desservi par la bibliothèque}}$
Numérateur	À l'interne
- Source de la donnée	Somme des documents empruntés, incluant les livres, CD, revues et tous les autres documents répertoriés comme tels, lors de chacun des emprunts effectués au cours de l'exercice financier à l'étude
- Définition	
Dénominateur	À l'interne
- Source de la donnée	Nombre total d'habitants sur le territoire desservi par la bibliothèque à la fin de l'exercice financier à l'étude
- Définition	

	2014	2013	2012
Nombre de documents empruntés	1	4	7
Nombre total d'habitants sur le territoire desservi par la bibliothèque	2	5	8
Nombre de documents empruntés par habitant	3	6	9

Facteurs d'influence

- 10 -
- 11 -
- 12 -

Commentaires

INDICATEURS DE GESTION FACULTATIFS 2014

Fonction	LOISIRS ET CULTURE
Activité	Bibliothèques
Dimension - Critère	Vitalité - Qualité du service
Nom de l'indicateur	Inventaire par habitant
Définition	Nombre de documents mis à la disposition des citoyens par rapport au nombre total d'habitants sur le territoire desservi par la bibliothèque
Formule	$\frac{\text{Nombre de documents de tous les types}}{\text{Nombre total d'habitants sur le territoire desservi par la bibliothèque}}$
Numérateur	À l'interne
- Source de la donnée	Nombre de documents, incluant les livres, CD, revues et tous les autres documents répertoriés comme tels, mis à la disposition des citoyens à la fin de l'exercice financier à l'étude
- Définition	
Dénominateur	À l'interne
- Source de la donnée	Nombre total d'habitants sur le territoire desservi par la bibliothèque à la fin de l'exercice financier à l'étude
- Définition	

	2014	2013	2012
Nombre de documents de tous les types	1	4	7
Nombre total d'habitants sur le territoire desservi par la bibliothèque	2	5	8
Nombre de documents de tous les types par habitant	3	6	9

Facteurs d'influence

10 -

11 -

12 -

Commentaires

INDICATEURS DE GESTION FACULTATIFS 2014

Fonction **RESSOURCES HUMAINES**
Dimension - Critère **Valeur des ressources humaines - Mobilisation, climat, rendement et développement**

Nom de l'indicateur **Taux de rétention des nouveaux employés réguliers**
Définition **Pourcentage d'employés réguliers embauchés toujours en poste à la fin de l'année suivant leur entrée en fonction par rapport au nombre d'employés réguliers embauchés au cours de l'année précédente**

Formule **Nombre d'employés réguliers embauchés au cours de l'année précédente toujours en poste au 31 décembre** X 100
Nombre d'employés réguliers embauchés au cours de l'année précédente

Numérateur
 - Source de la donnée À l'interne
 - Définition Nombre de nouveaux employés réguliers toujours en poste à la fin de l'année suivant leur entrée en fonction. Une personne compte pour un employé régulier indépendamment de son horaire,

Dénominateur
 - Source de la donnée À l'interne
 - Définition Nombre de nouveaux employés réguliers embauchés au cours de l'exercice financier précédant celui à l'étude

	2014	2013	2012
Nombre d'employés réguliers embauchés au cours de l'année précédente toujours en poste au 31 décembre	1	4	7
Nombre d'employés réguliers embauchés au cours de l'année précédente	2	5	8
Pourcentage d'employés embauchés toujours en poste à la fin de l'année suivant leur entrée en fonction	3	6	9

Facteurs d'influence

- 10-
- 11-
- 12-

Commentaires

INDICATEURS DE GESTION FACULTATIFS 2014

Fonction **RESSOURCES HUMAINES**
Dimension - Critère **Valeur des ressources humaines - Mobilisation, climat, rendement et développement**

Nom de l'indicateur **Taux de présence au travail des employés réguliers**
Définition **Pourcentage du nombre d'heures travaillées par rapport au nombre d'heures de travail attendues**

Formule **$\frac{\text{Nombre d'heures travaillées}}{\text{Nombre d'heures de travail attendues}} \times 100$**

Numérateur
 - Source de la donnée
 - Définition
 À l'interne
 Nombre d'heures travaillées et rémunérées comme telles (présence réelle), excluant le temps supplémentaire, pour l'exercice financier à l'étude

Dénominateur
 - Source de la donnée
 - Définition
 À l'interne
 Nombre d'heures de travail attendues (présence au travail prévue), excluant les vacances, les congés statutaires, les congés avec solde ou sans solde autorisés et les congés parentaux, pour l'exercice financier à l'étude

	2014	2013	2012
Nombre d'heures travaillées	1	4	7
Nombre d'heures de travail attendues	2	5	8
Pourcentage du nombre d'heures travaillées par rapport au nombre d'heures de travail attendues	3	6	9

Facteurs d'influence

- 10 -
- 11 -
- 12 -

Commentaires

INDICATEURS DE GESTION FACULTATIFS 2014

Fonction
Dimension - Critère

RESSOURCES HUMAINES
Valeur des ressources humaines - Mobilisation, climat, rendement et développement

Nom de l'indicateur
Définition

Durée moyenne des lésions professionnelles
Durée moyenne d'absence du travail des employés pour cause de lésions professionnelles

Formule

Nombre d'heures d'absence du travail pour lésions professionnelles
Nombre de lésions professionnelles

Numérateur
- Source de la donnée
- Définition

À l'interne
Nombre d'heures non travaillées pour cause de lésions professionnelles des employés réguliers dont celles d'une journée ou moins, c'est-à-dire les accidents de travail, les maladies professionnelles, les rechutes, les récurrences et les aggravations, pour l'exercice financier à l'étude

Dénominateur
- Source de la donnée
- Définition

À l'interne
Nombre de lésions professionnelles dont celles d'une journée ou moins des employés réguliers, c'est-à-dire les accidents de travail, les maladies professionnelles, les rechutes, les récurrences et les aggravations de l'année plus celles des années antérieures toujours en cours, pour l'exercice financier à l'étude

	2014	2013	2012
Nombre d'heures d'absence du travail pour lésions professionnelles	1	4	7
Nombre de lésions professionnelles	2	5	8
Durée moyenne d'absence des employés, en heures, pour cause de lésions professionnelles	3	6	9

Facteurs d'influence

10 -

11 -

12 -

Commentaires

ANNEXE D

Indicateurs de gestion 2014

Nom : Sept-Rivières

Code géographique : NR971

Type d'organisme municipal : Municipalité locale

*Affaires municipales
et Occupation
du territoire*

Québec 

TABLE DES MATIÈRES

	PAGE
MOT DE L'ORGANISME MUNICIPAL	3
SOMMAIRE DES INDICATEURS DE GESTION DE BASE 2014	4
INDICATEURS DE GESTION DE BASE 2014	
SÉCURITÉ PUBLIQUE	
Sécurité incendie	
Coût de la sécurité incendie par 100 \$ d'évaluation	5
TRANSPORT ROUTIER	
Voirie municipale	
Coût de la voirie municipale par kilomètre de voie	6
Enlèvement de la neige	
Coût de l'enlèvement de la neige par kilomètre de voie	7
HYGIÈNE DU MILIEU	
Approvisionnement en eau, traitement et réseau de distribution	
Nombre de bris par 100 kilomètres de conduite	8
Coût de distribution par kilomètre de conduite	9
Coût d'approvisionnement et de traitement par mètre cube d'eau	10
Coût de distribution par mètre cube d'eau	11
Traitement des eaux usées et réseaux d'égout	
Coût du traitement par mètre cube d'eaux usées	12
Coût des réseaux d'égout par kilomètre de conduite	13
Coût des réseaux d'égout par mètre cube d'eaux usées	14
Déchets domestiques et assimilés	
Coût de la collecte des déchets domestiques et assimilés par local	15
Collecte sélective de matières recyclables	
Rendement moyen annuel de la collecte sélective	16
Taux annuel de diversion	17
AMÉNAGEMENT, URBANISME ET ZONAGE	
Croissance des valeurs résidentielles imposables	18
RESSOURCES HUMAINES	
Pourcentage du coût de la formation par rapport à la rémunération totale	19
Effort de formation par employé	20
Taux de départs potentiels à la retraite	21
ATTESTATION DE TRANSMISSION	22

Organisme Sept-Rivières

Code géographique NR971

MOT DE L'ORGANISME MUNICIPAL

NOM DU SIGNATAIRE _____

TITRE DU SIGNATAIRE _____

SIGNATURE _____

DATE _____

SOMMAIRE DES INDICATEURS DE GESTION DE BASE 2014

		2014	2013	2012
SÉCURITÉ PUBLIQUE				
Sécurité incendie				
Coût de la sécurité incendie par 100 \$ d'évaluation (a)	1	0,0734 \$	0,0605 \$	0,0759 \$
Coût de la sécurité incendie par 100 \$ d'évaluation (b)	2	0,0959 \$	0,0605 \$	0,0759 \$
TRANSPORT ROUTIER				
Voirie municipale				
Coût de la voirie municipale par kilomètre de voie (a)	3	2 636 \$	6 406 \$	5 075 \$
Coût de la voirie municipale par kilomètre de voie (b)	4	1 637 \$	7 938 \$	6 607 \$
Enlèvement de la neige				
Coût de l'enlèvement de la neige par kilomètre de voie (a)	5	6 058 \$	6 269 \$	6 242 \$
Coût de l'enlèvement de la neige par kilomètre de voie (b)	6	6 058 \$	6 269 \$	6 242 \$
HYGIÈNE DU MILIEU				
Approvisionnement en eau, traitement et réseau de distribution				
Nombre de bris par 100 kilomètres de conduite	7	S.O.	S.O.	S.O.
Coût de distribution par kilomètre de conduite (a)	8	S.O.	S.O.	S.O.
Coût de distribution par kilomètre de conduite (b)	9	S.O.	S.O.	S.O.
Coût d'approvisionnement et de traitement par mètre cube d'eau (a)	10	S.O.	S.O.	S.O.
Coût d'approvisionnement et de traitement par mètre cube d'eau (b)	11	S.O.	S.O.	S.O.
Coût de distribution par mètre cube d'eau (a)	12	S.O.	S.O.	S.O.
Coût de distribution par mètre cube d'eau (b)	13	S.O.	S.O.	S.O.
Traitement des eaux usées et réseaux d'égout				
Coût du traitement par mètre cube d'eaux usées (a)	14	S.O.	S.O.	S.O.
Coût du traitement par mètre cube d'eaux usées (b)	15	S.O.	S.O.	S.O.
Coût des réseaux d'égout par kilomètre de conduite (a)	16	S.O.	S.O.	S.O.
Coût des réseaux d'égout par kilomètre de conduite (b)	17	S.O.	S.O.	S.O.
Coût des réseaux d'égout par mètre cube d'eaux usées (a)	18	S.O.	S.O.	S.O.
Coût des réseaux d'égout par mètre cube d'eaux usées (b)	19	S.O.	S.O.	S.O.
Déchets domestiques et assimilés				
Coût de la collecte des déchets domestiques et assimilés par local (a)	20	330,49 \$	326,52 \$	330,73 \$
Coût de la collecte des déchets domestiques et assimilés par local (b)	21	330,49 \$	326,52 \$	330,73 \$
Collecte sélective de matières recyclables				
Rendement moyen annuel de la collecte sélective	22	0,079 t	0,107 t	0,148 t
Taux annuel de diversion	23	16,95 %	23,21 %	27,69 %
AMÉNAGEMENT, URBANISME ET ZONAGE				
Croissance des valeurs résidentielles imposables	24	9,99 %	136,37 %	3,87 %
RESSOURCES HUMAINES				
Pourcentage du coût de la formation par rapport à la rémunération totale	25	S.O.	*****	*****
Effort de formation par employé	26	S.O.	S.O.	S.O.
Taux de départs potentiels à la retraite	27	S.O.	S.O.	S.O.

(a) Charges avant amortissement

(b) Charges

INDICATEURS DE GESTION DE BASE 2014

Fonction	SÉCURITÉ PUBLIQUE
Activité	Sécurité incendie
Dimension - Critère	Efficiences économique - Économie des ressources et productivité
Nom de l'indicateur	Coût de la sécurité incendie par 100 \$ d'évaluation
Définition	Coût de l'activité sécurité incendie par 100 \$ d'évaluation
Formule	<u>Coût de l'activité sécurité incendie</u> X 100 Richesse foncière uniformisée

Formule a)	Charges avant l'amortissement moins les services rendus
Numérateur	
- Source de la donnée	Rapport financier 2014 page S44-1, ligne 6 moins ligne 84
- Définition	Coût de l'activité de sécurité incendie, constitué des charges sans l'amortissement moins les services rendus, pour l'exercice financier à l'étude
Dénominateur	
- Source de la donnée	Évaluation imposable et évaluation non imposable inscrites au rôle déposé pour l'exercice en cours à la section « données utiles au calcul de la richesse foncière » multipliées par le facteur comparatif du rôle d'évaluation foncière établi pour cet exercice (les évaluations non imposables doivent tenir compte des pourcentages fixés par le ministre pour l'année précédente aux fins de la RFU de l'exercice financier à l'étude). La RFU calculée pour chacune des municipalités est disponible dans les publications électroniques des prévisions budgétaires dans le site Web du Ministère : http://www.mamrot.gouv.qc.ca/finances-indicateurs-de-gestion-et-fiscalite/information-financiere/profil-financier-et-autres-publications/richeesse-fonciere-uniformisee/#c5183
- Définition	Richesse foncière uniformisée selon le rôle d'évaluation déposé en septembre de l'année précédente multipliée par le facteur comparatif du rôle d'évaluation foncière établi pour l'exercice financier à l'étude
Formule b)	Charges moins les services rendus
Numérateur	
- Source de la donnée	Rapport financier 2014 page S44-1, ligne 110
- Définition	Coût de l'activité de sécurité incendie pour l'exercice financier à l'étude
Dénominateur	
- Source de la donnée	Idem a)
- Définition	Idem a)

INDICATEURS DE GESTION DE BASE 2014

a)	2014	2013	2012
Coût de l'activité sécurité incendie	1 18 804	4 14 000	7 14 375
Richesse foncière uniformisée	2 25 614 360	5 23 152 833	8 18 948 986
Coût de la sécurité incendie, sans l'amortissement, par 100 \$ d'évaluation	3 0,0734	6 0,0605	9 0,0759

b)	2014	2013	2012
Coût de l'activité sécurité incendie	10 24 569	13 14 000	16 14 375
Richesse foncière uniformisée	11 25 614 360	14 23 152 833	17 18 948 986
Coût de la sécurité incendie par 100 \$ d'évaluation	12 0,0959	15 0,0605	18 0,0759

Facteurs d'influence

19- Profil du territoire (superficie, géographie, topographie)

20- Autre facteur

21-

Commentaires

PETITE POPULATION PERMANENTE COMPARATIVEMENT À LA RICHESSE FONCIÈRE.

INDICATEURS DE GESTION DE BASE 2014

Fonction	TRANSPORT ROUTIER
Activité	Voirie municipale
Dimension - Critère	Efficiéce économique - Économie des ressources et productivité
Nom de l'indicateur	Coût de la voirie municipale par kilomètre de voie
Définition	Coût de l'activité de voirie municipale par kilomètre de voie appartenant à l'organisme municipal
Formule	<u>Coût de l'activité voirie municipale</u> Nombre de km de voie

Formule a)
Numérateur
- Source de la donnée
- Définition

Charges avant l'amortissement moins les services rendus
Rapport financier 2014 page S44-1, ligne 10 moins ligne 88
Coût de l'activité de voirie municipale, constitué des charges sans l'amortissement moins les services rendus, pour l'exercice financier à l'étude

Dénominateur
- Source de la donnée
- Définition

À l'interne
Nombre total de kilomètres de voie appartenant à l'organisme municipal. Une voie est une subdivision de la chaussée permettant la circulation d'une file de véhicules.

Formule b)
Numérateur
- Source de la donnée
- Définition

Charges moins les services rendus
Rapport financier 2014 page S44-1, ligne 114
Coût de l'activité de voirie municipale pour l'exercice financier à l'étude

Dénominateur
- Source de la donnée
- Définition

À l'interne
Idem a)

a)	2014	2013	2012
Coût de l'activité voirie municipale	1 16 343	4 39 715	7 31 464
Nombre de km de voie	2 6,20	5 6,20	8 6,20
Coût de la voirie municipale, sans l'amortissement, pour un km de voie	3 2 636	6 6 406	9 5 075

b)	2014	2013	2012
Coût de l'activité voirie municipale	10 10 149	13 49 217	16 40 966
Nombre de km de voie	11 6,20	14 6,20	17 6,20
Coût de la voirie municipale pour un km de voie	12 1 637	15 7 938	18 6 607

INDICATEURS DE GESTION DE BASE 2014

Facteurs d'influence

19 - Type de recouvrement

20 -

21 -

Commentaires

INDICATEURS DE GESTION DE BASE 2014

Fonction	TRANSPORT ROUTIER
Activité	Enlèvement de la neige
Dimension - Critère	Efficience économique - Économie des ressources et productivité
Nom de l'indicateur	Coût de l'enlèvement de la neige par kilomètre de voie
Définition	Coût de l'activité d'enlèvement de la neige par kilomètre de voie appartenant à l'organisme municipal
Formule	<u>Coût de l'activité enlèvement de la neige</u> <u>Nombre de km de voie déneigés</u>

Formule a)	Charges avant l'amortissement moins les services rendus
Numérateur	
- Source de la donnée	Rapport financier 2014 page S44-1, ligne 11 moins ligne 89
- Définition	Coût de l'activité d'enlèvement de la neige, constitué des charges sans l'amortissement moins les services rendus, pour l'exercice financier à l'étude
Dénominateur	
- Source de la donnée	À l'interne
- Définition	Nombre total de kilomètres de voie déneigés appartenant à l'organisme municipal. Une voie est une subdivision de la chaussée permettant la circulation d'une file de véhicules.
Formule b)	Charges moins les services rendus
Numérateur	
- Source de la donnée	Rapport financier 2014 page S44-1, ligne 115
- Définition	Coût de l'activité d'enlèvement de la neige pour l'exercice financier à l'étude
Dénominateur	
- Source de la donnée	À l'interne
- Définition	Idem a)

a)	2014	2013	2012
Coût de l'activité enlèvement de la neige	1 37 558	4 38 866	7 38 699
Nombre de km de voie déneigés	2 6,20	5 6,20	8 6,20
Coût d'enlèvement de la neige, sans l'amortissement, pour un km de voie	3 6 058	6 6 269	9 6 242

b)	2014	2013	2012
Coût de l'activité enlèvement de la neige	10 37 558	13 38 866	16 38 699
Nombre de km de voie déneigés	11 6,20	14 6,20	17 6,20
Coût d'enlèvement de la neige pour un km de voie	12 6 058	15 6 269	18 6 242

INDICATEURS DE GESTION DE BASE 2014

Facteurs d'influence

19- Type (boulevard, rue, ruelle, etc.)

20 -

21 -

Commentaires

INDICATEURS DE GESTION DE BASE 2014

Fonction	HYGIÈNE DU MILIEU
Activité	Approvisionnement en eau, traitement et réseau de distribution
Dimension - Critère	Vitalité - Qualité du service
Nom de l'indicateur	Nombre de bris par 100 kilomètres de conduite
Définition	Nombre de bris d'aqueduc par 100 kilomètres de conduite d'eau potable, excluant les bris sur les entrées de service
Formule	$\frac{\text{Nombre de bris d'aqueduc}}{\text{Nombre de km de conduite d'eau potable}} \times 100$
Numérateur	À l'interne
- Source de la donnée	Nombre de ruptures ou de fuites ayant nécessité des travaux d'excavation, excluant les bris sur la portion des entrées de service d'aqueduc, pour l'exercice financier à l'étude
- Définition	
Dénominateur	À l'interne
- Source de la donnée	Nombre de kilomètres de conduite d'eau dont l'organisme municipal est responsable sur son territoire pour l'exercice financier à l'étude, incluant toutes les conduites de distribution d'eau potable sauf les entrées de service
- Définition	

	2014		2013		2012	
Nombre de bris d'aqueduc	1	S.O.	4	S.O.	7	S.O.
Nombre de km de conduite d'eau potable	2	S.O.	5	S.O.	8	S.O.
Nombre de bris d'aqueduc par 100 km de conduite d'eau potable	3	S.O.	6	S.O.	9	S.O.

Facteurs d'influence

10 -

11 -

12 -

Commentaires

INDICATEURS DE GESTION DE BASE 2014

Fonction	HYGIÈNE DU MILIEU
Activité	Approvisionnement en eau, traitement et réseau de distribution
Dimension - Critère	Efficiéce économique - Économie des ressources et productivité
Nom de l'indicateur	Coût de distribution par kilomètre de conduite
Définition	Coût de l'activité de distribution de l'eau potable par rapport au nombre de kilomètres de conduite d'eau appartenant à l'organisme municipal
Formule	$\frac{\text{Coût de l'activité distribution de l'eau potable}}{\text{Nombre de km de conduite d'eau potable}}$

Formule a)	Charges avant l'amortissement moins les services rendus
Numérateur	
- Source de la donnée	Rapport financier 2014 page S44-1, ligne 17 moins ligne 95
- Définition	Coût de l'activité de distribution de l'eau potable, constitué des charges sans l'amortissement moins les services rendus, pour l'exercice financier à l'étude
Dénominateur	
- Source de la donnée	À l'interne
- Définition	Nombre de kilomètres de conduite d'eau dont l'organisme municipal est responsable sur son territoire pour l'exercice financier à l'étude, incluant toutes les conduites de distribution d'eau potable sauf les entrées de service
Formule b)	Charges moins les services rendus
Numérateur	
- Source de la donnée	Rapport financier 2014 page S44-1, ligne 121
- Définition	Coût de l'activité de distribution de l'eau potable pour l'exercice financier à l'étude
Dénominateur	
- Source de la donnée	À l'interne
- Définition	Idem a)

a)	2014		2013		2012	
Coût de l'activité distribution de l'eau potable	1	S.O.	4	S.O.	7	S.O.
Nombre de km de conduite d'eau potable	2	S.O.	5	S.O.	8	S.O.
Coût de distribution de l'eau, sans l'amortissement, pour un km de conduite d'eau potable	3	S.O.	6	S.O.	9	S.O.

b)	2014		2013		2012	
Coût de l'activité distribution de l'eau potable	10	S.O.	13	S.O.	16	S.O.
Nombre de km de conduite d'eau potable	11	S.O.	14	S.O.	17	S.O.
Coût de distribution de l'eau pour un km de conduite d'eau potable	12	S.O.	15	S.O.	18	S.O.

INDICATEURS DE GESTION DE BASE 2014

Facteurs d'influence

19 -

20 -

21 -

Commentaires

INDICATEURS DE GESTION DE BASE 2014

Fonction	HYGIÈNE DU MILIEU
Activité	Approvisionnement en eau, traitement et réseau de distribution
Dimension - Critère	Efficiéce économique - Économie des ressources et productivité
Nom de l'indicateur	Coût d'approvisionnement et de traitement par mètre cube d'eau
Définition	Coût pris en charge par l'organisme municipal pour traiter un mètre cube d'eau et s'en approvisionner
Formule	<u>Coût de l'activité approvisionnement et traitement de l'eau potable</u> <u>Nombre total de m³ d'eau traitée</u>

Formule a)	Charges avant l'amortissement
Numérateur	
- Source de la donnée	Rapport financier 2014 page S44-1, ligne 16
- Définition	Coût de l'activité d'approvisionnement et de traitement de l'eau potable, correspondant aux charges sans l'amortissement, pour l'exercice financier à l'étude
Dénominateur	
- Source de la donnée	À l'interne
- Définition	Nombre total de mètres cubes d'eau traitée incluant le nombre de mètres cubes d'eau vendue, s'il y a lieu. C'est l'eau au compteur à la sortie de l'usine de traitement qui doit être prise en compte.
Formule b)	Charges
Numérateur	
- Source de la donnée	Rapport financier 2014 page S44-1, ligne 68
- Définition	Coût de l'activité d'approvisionnement et de traitement de l'eau potable, constitué des charges, pour l'exercice financier à l'étude
Dénominateur	
- Source de la donnée	À l'interne
- Définition	Idem a)

a)	2014		2013		2012	
Coût de l'activité approvisionnement et traitement de l'eau potable	1	S.O.	4	S.O.	7	S.O.
Nombre total de m ³ d'eau traitée	2	S.O.	5	S.O.	8	S.O.
Coût d'approvisionnement et de traitement de l'eau potable, sans l'amortissement, pour un m³ d'eau traitée	3	S.O.	6	S.O.	9	S.O.
b)	2014		2013		2012	
Coût de l'activité approvisionnement et traitement de l'eau potable	10	S.O.	13	S.O.	16	S.O.
Nombre total de m ³ d'eau traitée	11	S.O.	14	S.O.	17	S.O.
Coût d'approvisionnement et de traitement de l'eau potable pour un m³ d'eau traitée	12	S.O.	15	S.O.	18	S.O.

INDICATEURS DE GESTION DE BASE 2014

Facteurs d'influence

19 -

20 -

21 -

Commentaires

INDICATEURS DE GESTION DE BASE 2014

Fonction	HYGIÈNE DU MILIEU
Activité	Approvisionnement en eau, traitement et réseau de distribution
Dimension - Critère	Efficiéce économique - Économie des ressources et productivité
Nom de l'indicateur	Coût de distribution par mètre cube d'eau
Définition	Coût pris en charge par l'organisme municipal pour distribuer un mètre cube d'eau potable
Formule	<u>Coût de l'activité distribution de l'eau potable</u> <u>Nombre de m³ d'eau circulant dans le réseau</u>

Formule a)	Charges avant l'amortissement moins les services rendus
Numérateur	
- Source de la donnée	Rapport financier 2014 page S44-1, ligne 17 moins ligne 95
- Définition	Coût de l'activité de distribution de l'eau potable, constitué des charges sans l'amortissement moins les services rendus, pour l'exercice financier à l'étude
Dénominateur	
- Source de la donnée	À l'interne
- Définition	Nombre de mètres cubes d'eau distribuée dans le réseau de l'organisme municipal. Il faut tenir compte uniquement de l'eau distribuée sur le territoire de l'organisme municipal.
Formule b)	Charges moins les services rendus
Numérateur	
- Source de la donnée	Rapport financier 2014 page S44-1, ligne 121
- Définition	Coût de l'activité de distribution de l'eau potable pour l'exercice financier à l'étude
Dénominateur	
- Source de la donnée	À l'interne
- Définition	Idem a)

a)	2014		2013		2012	
Coût de l'activité distribution de l'eau potable	1	S.O.	4	S.O.	7	S.O.
Nombre de m ³ d'eau circulant dans le réseau	2	S.O.	5	S.O.	8	S.O.
Coût de distribution, sans l'amortissement, d'un m³ d'eau potable	3	S.O.	6	S.O.	9	S.O.

b)	2014		2013		2012	
Coût de l'activité distribution de l'eau potable	10	S.O.	13	S.O.	16	S.O.
Nombre de m ³ d'eau circulant dans le réseau	11	S.O.	14	S.O.	17	S.O.
Coût de distribution d'un m³ d'eau potable	12	S.O.	15	S.O.	18	S.O.

INDICATEURS DE GESTION DE BASE 2014

Facteurs d'influence

19 -

20 -

21 -

Commentaires

INDICATEURS DE GESTION DE BASE 2014

Fonction	HYGIÈNE DU MILIEU
Activité	Traitement des eaux usées et réseaux d'égout
Dimension - Critère	Efficiéce économique - Économie des ressources et productivité
Nom de l'indicateur	Coût du traitement par mètre cube d'eaux usées
Définition	Prix de revient du traitement d'un mètre cube d'eaux usées
Formule	<u>Coût de l'activité traitement des eaux usées</u> <u>Nombre de m³ d'eaux usées traitées par la station d'épuration</u>

Formule a)	Charges avant l'amortissement
Numérateur	
- Source de la donnée	Rapport financier 2014 page S44-1, ligne 18
- Définition	Coût de l'activité de traitement des eaux usées, correspondant aux charges sans l'amortissement, pour l'exercice financier à l'étude
Dénominateur	
- Source de la donnée	À l'interne
- Définition	Nombre de mètres cubes d'eaux usées traitées par l'organisme municipal, passant par toutes les étapes du traitement de la station d'épuration, pour l'exercice financier à l'étude
Formule b)	Charges
Numérateur	
- Source de la donnée	Rapport financier 2014 page S44-1, ligne 70
- Définition	Coût de l'activité de traitement des eaux usées, constitué des charges, pour l'exercice financier à l'étude
Dénominateur	
- Source de la donnée	À l'interne
- Définition	Idem a)

a)	2014		2013		2012	
Coût de l'activité traitement des eaux usées	1	S.O.	4	S.O.	7	S.O.
Nombre de m ³ d'eaux usées traitées par la station d'épuration	2	S.O.	5	S.O.	8	S.O.
Coût du traitement, sans l'amortissement, d'un m ³ d'eaux usées traitées par la station	3	S.O.	6	S.O.	9	S.O.

b)	2014		2013		2012	
Coût de l'activité traitement des eaux usées	10	S.O.	13	S.O.	16	S.O.
Nombre de m ³ d'eaux usées traitées par la station d'épuration	11	S.O.	14	S.O.	17	S.O.
Coût du traitement d'un m ³ d'eaux usées traitées par la station	12	S.O.	15	S.O.	18	S.O.

INDICATEURS DE GESTION DE BASE 2014

Facteurs d'influence

19 -

20 -

21 -

Commentaires

INDICATEURS DE GESTION DE BASE 2014

Fonction	HYGIÈNE DU MILIEU
Activité	Traitement des eaux usées et réseaux d'égout
Dimension - Critère	Efficience économique - Économie des ressources et productivité
Nom de l'indicateur	Coût des réseaux d'égout par kilomètre de conduite
Définition	Coût de l'activité des réseaux d'égout par kilomètre de conduite d'égout, excluant les entrées de service
Formule	$\frac{\text{Coût de l'activité réseaux d'égout}}{\text{Nombre de km de conduite d'égout}}$

Formule a)	Charges avant l'amortissement moins les services rendus
Numérateur	Rapport financier 2014 page S44-1, ligne 19 moins ligne 97
- Source de la donnée	Coût de l'activité des réseaux d'égout, constitué des charges sans l'amortissement moins les services rendus, pour l'exercice financier à l'étude
- Définition	
Dénominateur	À l'interne
- Source de la donnée	Nombre de kilomètres de conduite d'égout dont l'organisme municipal est responsable sur son territoire, incluant toutes les conduites d'égout (domestique et combiné) sauf les entrées de service
- Définition	
Formule b)	Charges moins les services rendus
Numérateur	Rapport financier 2014 page S44-1, ligne 123
- Source de la donnée	Coût de l'activité des réseaux d'égout pour l'exercice financier à l'étude
- Définition	
Dénominateur	À l'interne
- Source de la donnée	Idem a)
- Définition	

a)	2014	2013	2012
Coût de l'activité réseaux d'égout	1 S.O.	4 S.O.	7 S.O.
Nombre de km de conduite d'égout	2 S.O.	5 S.O.	8 S.O.
Coût de fonctionnement des réseaux d'égout, sans l'amortissement, pour un km de conduite	3 S.O.	6 S.O.	9 S.O.

b)	2014	2013	2012
Coût de l'activité réseaux d'égout	10 S.O.	13 S.O.	16 S.O.
Nombre de km de conduite d'égout	11 S.O.	14 S.O.	17 S.O.
Coût de fonctionnement des réseaux d'égout pour un km de conduite	12 S.O.	15 S.O.	18 S.O.

INDICATEURS DE GESTION DE BASE 2014

Facteurs d'influence

19 -

20 -

21 -

Commentaires

INDICATEURS DE GESTION DE BASE 2014

Fonction	HYGIÈNE DU MILIEU
Activité	Traitement des eaux usées et réseaux d'égout
Dimension - Critère	Efficiéce économique - Économie des ressources et productivité
Nom de l'indicateur	Coût des réseaux d'égout par mètre cube d'eaux usées
Définition	Coût de l'activité des réseaux d'égout par mètre cube d'eaux usées
Formule	$\frac{\text{Coût de l'activité réseaux d'égout}}{\text{Nombre de m}^3 \text{ d'eaux usées circulant dans les réseaux}}$

Formule a)	Charges avant l'amortissement moins les services rendus
Numérateur	
- Source de la donnée	Rapport financier 2014 page S44-1, ligne 19 moins ligne 97
- Définition	Coût de l'activité des réseaux d'égout, correspondant aux charges sans l'amortissement moins les services rendus, pour l'exercice financier à l'étude
Dénominateur	
- Source de la donnée	À l'interne
- Définition	Nombre de mètres cubes d'eaux usées circulant dans les réseaux dont l'organisme municipal est responsable sur son territoire, incluant toutes les conduites d'égout (domestique et combiné) sauf les entrées de service.
Formule b)	Charges moins les services rendus
Numérateur	
- Source de la donnée	Rapport financier 2014 page S44-1, ligne 123
- Définition	Coût de l'activité des réseaux d'égout pour l'exercice financier à l'étude
Dénominateur	
- Source de la donnée	À l'interne
- Définition	Idem a)

a)	2014		2013		2012	
Coût de l'activité réseaux d'égout	1	S.O.	4	S.O.	7	S.O.
Nombre de m ³ d'eaux usées circulant dans les réseaux	2	S.O.	5	S.O.	8	S.O.
Coût de fonctionnement des réseaux d'égout, sans l'amortissement, par m³ d'eaux usées circulant dans les réseaux	3	S.O.	6	S.O.	9	S.O.

b)	2014		2013		2012	
Coût de l'activité réseaux d'égout	10	S.O.	13	S.O.	16	S.O.
Nombre de m ³ d'eaux usées circulant dans les réseaux	11	S.O.	14	S.O.	17	S.O.
Coût de fonctionnement des réseaux d'égout par m³ d'eaux usées circulant dans les réseaux	12	S.O.	15	S.O.	18	S.O.

INDICATEURS DE GESTION DE BASE 2014

Facteurs d'influence

19 -

20 -

21 -

Commentaires

INDICATEURS DE GESTION DE BASE 2014

Fonction	HYGIÈNE DU MILIEU
Activité	Déchets domestiques et assimilés
Dimension - Critère	Efficiéce économique - Économie des ressources et productivité
Nom de l'indicateur	Coût de la collecte des déchets domestiques et assimilés par local
Définition	Coût pour la collecte, le transport et l'élimination des déchets domestiques et assimilés par local
Formule	Coût des activités collecte, transport et élimination des déchets domestiques et assimilés
	Nombre de locaux desservis en collecte de déchets domestiques et assimilés

Formule a)	Charges avant l'amortissement moins les services rendus
Numérateur	
- Source de la donnée	Rapport financier 2014 page S44-1, ligne 20 moins ligne 98
- Définition	Coût pour la collecte, le transport et l'élimination des déchets domestiques et assimilés, constitué des charges sans l'amortissement moins les services rendus, pour l'exercice financier à l'étude
Dénominateur	
- Source de la donnée	À l'interne : Sommaire du rôle d'évaluation, nombre total de logements et nombre total d'autres locaux de la section « Faits saillants », ou selon données internes
- Définition	Nombre de locaux, autant résidentiels, commerciaux, industriels et institutionnels, desservis par le service de collecte des déchets domestiques et assimilés pour l'exercice financier à l'étude
Formule b)	Charges moins les services rendus
Numérateur	
- Source de la donnée	Rapport financier 2014 page S44-1, ligne 124
- Définition	Coût pour la collecte, le transport et l'élimination des déchets domestiques et assimilés pour l'exercice financier à l'étude
Dénominateur	
- Source de la donnée	Idem a)
- Définition	Idem a)

a)	2014	2013	2012
Coût des activités liées aux déchets domestiques et assimilés	1 20 160	4 20 244	7 20 836
Nombre de locaux desservis	2 61	5 62	8 63
Coût des activités liées aux déchets domestiques et assimilés, sans l'amortissement, par local	3 330,49	6 326,52	9 330,73
b)	2014	2013	2012
Coût des activités liées aux déchets domestiques et assimilés	10 20 160	13 20 244	16 20 836
Nombre de locaux desservis	11 61	14 62	17 63
Coût des activités liées aux déchets domestiques et assimilés par local	12 330,49	15 326,52	18 330,73

INDICATEURS DE GESTION DE BASE 2014

Facteurs d'influence

19 - Fréquence des collectes

20 - Densité de la population

21 -

Commentaires

INDICATEURS DE GESTION DE BASE 2014

Fonction	HYGIÈNE DU MILIEU
Activité	Collecte sélective de matières recyclables
Dimension - Critère	Vitalité - Qualité du service
Nom de l'indicateur	Rendement moyen annuel de la collecte sélective
Définition	Tonnes métriques de matières recyclables (collecte sélective) collectées par habitant bénéficiant du service de la collecte sélective
Formule	Nombre de tonnes métriques de matières recyclables (collecte sélective) collectées Nombre total d'habitants sur le territoire desservi par le service de la collecte sélective
Numérateur	
- Source de la donnée	À l'interne
- Définition	Nombre de tonnes métriques de matières recyclables (collecte sélective) collectées pour l'exercice financier à l'étude. Inclut 100 % du bac de récupération ramassé et exclut les matériaux secs et les matières dangereuses déposés aux sites d'enfouissement ou autres sites
Dénominateur	
- Source de la donnée	À l'interne
- Définition	Nombre total d'habitants sur le territoire ayant bénéficié du service de la collecte sélective des matières recyclables pour l'exercice financier à l'étude

	2014	2013	2012
Nombre de tonnes métriques de matières recyclables (collecte sélective) collectées	1 10	4 13	7 18
Nombre total d'habitants sur le territoire desservi par ce service	2 126	5 122	8 122
Rendement moyen annuel de la collecte sélective	3 0,079	6 0,107	9 0,148

INDICATEURS DE GESTION DE BASE 2014

Facteurs d'influence

10- Fréquence des collectes

11- Densité de la population

12-

Commentaires

INDICATEURS DE GESTION DE BASE 2014

Fonction	HYGIÈNE DU MILIEU
Activité	Collecte sélective de matières recyclables
Dimension - Critère	Vitalité - Qualité du service
Nom de l'indicateur	Taux annuel de diversion
Définition	Pourcentage des matières recyclables (collecte sélective) collectées par rapport au total des déchets domestiques et assimilés et de la collecte sélective
Formule	$\frac{\text{Nombre de tonnes métriques de matières recyclables (collecte sélective) collectées}}{\text{Nombre de tonnes métriques de déchets domestiques et assimilés et de matières recyclables (collecte sélective) collectés}} \times 100$
Numérateur	À l'interne
- Source de la donnée	Nombre de tonnes métriques de matières recyclables (collecte sélective) collectées pour l'exercice financier à l'étude. Inclut 100 % du bac de récupération ramassé et exclut les matériaux secs et les matières dangereuses déposés aux sites d'enfouissement ou autres sites
- Définition	
Dénominateur	À l'interne
- Source de la donnée	Nombre de tonnes métriques de déchets domestiques et assimilés collectés plus le nombre de tonnes métriques de matières recyclables (collecte sélective) collectées pour l'exercice financier à l'étude
- Définition	

	2014		2013		2012	
Nombre de tonnes métriques de matières recyclables (collecte sélective) collectées	1	10	4	13	7	18
Nombre de tonnes métriques de déchets domestiques et assimilés et de matières recyclables (collecte sélective) collectés	2	59	5	56	8	65
Taux annuel de diversion	3	16,95	6	23,21	9	27,69

INDICATEURS DE GESTION DE BASE 2014

Facteurs d'influence

10 - Clientèle desservie (résidentielle, commerciale, industrielle)

11 - Autre facteur

12 -

Commentaires

OCCUPATION SAISONNIÈRE DE CERTAINS LOCAUX. AJOUT D'UNE CAMPAGNE DE NETTOYAGE DE GROS REBUTS.

INDICATEURS DE GESTION DE BASE 2014

Fonction	AMÉNAGEMENT, URBANISME ET DÉVELOPPEMENT
Activité	Aménagement, urbanisme et zonage
Dimension - Critère	Vitalité - Qualité du service
Nom de l'indicateur	Croissance des valeurs résidentielles imposables -
Définition	Pourcentage des valeurs des nouvelles unités et des rénovations résidentielles imposables par rapport à la valeur totale des unités résidentielles imposables
Formule	$\frac{\text{Valeur des nouvelles unités et des rénovations résidentielles imposables}}{\text{Valeur totale des unités résidentielles imposables}} \times 100$
Numérateur	
- Source de la donnée	À l'interne ou à la page 3, ligne 524 de la section VALEURS DES LOGEMENTS de chacun des sommaires de rôles visés, soit la variation entre les données au sommaire du rôle déposé en 2014 et les données au sommaire du rôle déposé en 2013 pour 2014. S'il y a eu dépôt d'un nouveau rôle au cours de la dernière année, prendre la valeur de l'ancien rôle à la date du dépôt du nouveau rôle.
- Définition	Différence entre la valeur au rôle tel qu'établi lors de son dépôt entre le 15 août et le 15 septembre 2014 et la valeur au dépôt du rôle de 2013
Dénominateur	
- Source de la donnée	Sommaire du rôle d'évaluation déposé en 2013, page 3, ligne 524 de la section VALEUR DES LOGEMENTS
- Définition	Valeur au rôle au 15 septembre 2013

	2014	2013	2012
Valeur des nouvelles unités et des rénovations résidentielles imposables	1 526 500	4 3 041 500	7 83 200
Valeur totale des unités résidentielles imposables	2 5 271 800	5 2 230 300	8 2 147 100
Pourcentage des valeurs des nouvelles unités et des rénovations résidentielles imposables par rapport à la valeur totale des unités résidentielles imposables	3 9,99	6 136,37	9 3,87

Facteurs d'influence

10- Aucun facteur

11-

12-

Commentaires

INDICATEURS DE GESTION DE BASE 2014

Fonction	RESSOURCES HUMAINES
Dimension - Critère	Effizienz économique - Économie des ressources et productivité
Nom de l'indicateur	Pourcentage du coût de la formation par rapport à la rémunération totale
Définition	Pourcentage du coût de la formation par rapport à la rémunération totale
Formule	$\frac{\text{Coût de la formation}}{\text{Rémunération totale}} \times 100$
Numérateur	
- Source de la donnée	À l'interne
- Définition	Coût de la formation, incluant la rémunération et les dépenses inhérentes dont la cotisation annuelle à l'École nationale de police et excluant les élus, pour l'exercice financier à l'étude. Ce coût ne doit pas inclure les frais de formation offerte à l'interne par un employé qui n'est pas un formateur accrédité ou reconnu.
Dénominateur	
- Source de la donnée	Rapport financier 2014 page S43 ligne 8 troisième colonne
- Définition	Rémunération totale, excluant les élus, pour l'exercice financier à l'étude

	2014	2013	2012
Coût de la formation	1 *****	4 *****	7 *****
Rémunération totale ¹	2 *****	5 *****	8 *****
Pourcentage du coût de la formation par rapport à la rémunération totale	3 S.O.	6 S.O.	9 S.O.

Facteurs d'influence

10 -

11 -

12 -

Commentaires

1. En vertu de la Loi sur l'accès aux documents des organismes publics et sur la protection des renseignements personnels (chapitre A-2.1) le salaire d'un employé, à l'exception de celui d'un cadre, est un renseignement confidentiel. Après le dépôt au Ministère, lorsque la donnée « Effectifs personnes-année » est égale ou inférieure à 2, afin de respecter la loi, certaines données seront remplacées par des astérisques à l'impression. Par contre, le document déposé au Conseil est sous votre responsabilité.

INDICATEURS DE GESTION DE BASE 2014

Fonction
Dimension - Critère

RESSOURCES HUMAINES
Valeur des ressources humaines - Mobilisation, climat, rendement et développement

Nom de l'indicateur
Définition

Effort de formation par employé
Nombre d'heures rémunérées de formation par rapport aux effectifs personnes-année

Formule

Nombre d'heures de formation
Effectifs personnes-année

Numérateur
- Source de la donnée
- Définition

À l'interne
Nombre d'heures de formation rémunérées, incluant le temps de transport rémunéré et excluant la formation aux élus, pour l'exercice financier à l'étude. La formation visée est celle reconnue en vertu de la Loi favorisant le développement et la reconnaissance des compétences de la main-d'oeuvre.

Dénominateur
- Source de la donnée
- Définition

Rapport financier 2014 page S43, ligne 8 première colonne
Effectifs personnes-année correspondant au nombre d'employés convertis en temps plein pour l'exercice financier à l'étude

	2014		2013		2012	
Nombre d'heures de formation	1	S.O.	4	S.O.	7	S.O.
Effectifs personnes-année	2	1,50	5	1,50	8	1,50
Nombre d'heures de formation rémunérées par employé	3	S.O.	6	S.O.	9	S.O.

Facteurs d'influence

- 10 -
- 11 -
- 12 -

Commentaires

INDICATEURS DE GESTION DE BASE 2014

Fonction	RESSOURCES HUMAINES
Dimension - Critère	Valeur des ressources humaines - Mobilisation, climat, rendement et développement
Nom de l'indicateur	Taux de départs potentiels à la retraite
Définition	Pourcentage de départs potentiels à la retraite dans les cinq années suivant le 31 décembre de l'exercice financier à l'étude par rapport au nombre total d'employés réguliers
Formule	$\frac{\text{Nombre de départs potentiels à la retraite au cours des 5 prochaines années}}{\text{Nombre d'employés réguliers}} \times 100$
Numérateur	À l'interne
- Source de la donnée	Nombre de départs potentiels à la retraite dans les cinq prochaines années. Le calcul a pour point de départ le 31 décembre de l'exercice financier à l'étude. Lorsqu'il n'existe aucune règle précise, utiliser pour le numérateur l'âge normal de la retraite, soit 65 ans. Dans ce cas, il s'agira des employés âgés entre 60 et 65 ans.
- Définition	
Dénominateur	À l'interne
- Source de la donnée	Nombre d'employés réguliers au 31 décembre de l'exercice financier à l'étude. Ce nombre inclut les employés permanents à temps plein, à temps partiel et saisonniers excluant les employés occasionnels. Une personne compte pour un employé régulier indépendamment de son horaire.
- Définition	

	2014		2013		2012	
Nombre de départs potentiels à la retraite au cours des 5 prochaines années	1	S.O.	4	S.O.	7	S.O.
Nombre d'employés réguliers	2	S.O.	5	S.O.	8	S.O.
Pourcentage de départs potentiels à la retraite des employés réguliers au cours des 5 prochaines années	3	S.O.	6	S.O.	9	S.O.

Facteurs d'influence

10 -

11 -

12 -

Commentaires

INDICATEURS DE GESTION 2014**Attestation de transmission**

Je, RENÉE HAINCE, ADJOINTE AUX FINANCES, atteste que
les indicateurs de gestion de Sept-Rivières pour l'exercice terminé le 31 décembre 2014,
sont transmis selon l'Arrêté du ministre en date du 15 février 2012 et de l'article 17.6.1 de la Loi sur le
ministère des Affaires municipales, des Régions et de l'Occupation du territoire.

Cette transmission est effectuée conformément à la procédure établie par le Ministère.

Je confirme qu'en appuyant sur le bouton "Attester", je manifeste mon consentement au même titre qu'une signature
manuscrite.

Date et heure de la dernière modification : 2015-06-10 14:50:50

Date de transmission au Ministère : 2015-06-10

TABLE DES MATIÈRES

	PAGE
SOMMAIRE DES INDICATEURS DE GESTION FACULTATIFS 2014	24
INDICATEURS DE GESTION FACULTATIFS 2014	
SÉCURITÉ PUBLIQUE	
Sécurité incendie	
Délai de réponse moyen pour les feux de bâtiments	25
Pourcentage des logements résidentiels inspectés	26
LOISIRS ET CULTURE	
Activités récréatives et culturelles	
Coût des activités culturelles par habitant	27
Coût des activités récréatives par habitant	28
Bibliothèques	
Effort d'acquisition de documents	29
Indice d'utilisation	30
Inventaire par habitant	31
RESSOURCES HUMAINES	
Taux de rétention des nouveaux employés réguliers	32
Taux de présence au travail des employés réguliers	33
Durée moyenne des lésions professionnelles	34

SOMMAIRE DES INDICATEURS DE GESTION FACULTATIFS 2014

		2014	2013	2012
SÉCURITÉ PUBLIQUE				
Sécurité incendie				
Délai de réponse moyen pour les feux de bâtiments	1	min	min	min
Pourcentage des logements résidentiels inspectés	2	%	%	%
LOISIRS ET CULTURE				
Activités récréatives et culturelles				
Coût des activités culturelles par habitant (a)	3	\$	\$	\$
Coût des activités culturelles par habitant (b)	4	\$	\$	\$
Coût des activités récréatives par habitant (a)	5	132,32 \$	65,19 \$	S.O.
Coût des activités récréatives par habitant (b)	6	156,00 \$	88,14 \$	S.O.
Bibliothèques				
Effort d'acquisition de documents	7	\$	\$	\$
Indice d'utilisation	8	doc.	doc.	doc.
Inventaire par habitant	9	doc.	doc.	doc.
RESSOURCES HUMAINES				
Taux de rétention des nouveaux employés réguliers	10	%	%	%
Taux de présence au travail des employés réguliers	11	%	%	%
Durée moyenne des lésions professionnelles	12	h	h	h

(a) Charges avant amortissement

(b) Charges

INDICATEURS DE GESTION FACULTATIFS 2014

Fonction **SÉCURITÉ PUBLIQUE**
Activité **Sécurité incendie**
Dimension - Critère **Vitalité - Qualité du service**

Nom de l'indicateur **Délai de réponse moyen pour les feux de bâtiments**
Définition **Temps écoulé, en minutes, entre la réception d'un appel 911 jusqu'à l'arrivée du premier véhicule de combat d'incendie sur les lieux**

Formule **$\frac{\text{Somme du temps de réponse}}{\text{Nombre d'appels d'incendie}}$**

Numérateur
 - Source de la donnée
 - Définition

À l'interne
 Somme du temps écoulé, en minutes, pour chacun des appels d'incendie de bâtiments, au cours de l'exercice financier à l'étude, entre la réception d'un appel 911 jusqu'à l'arrivée du premier véhicule de combat d'incendie sur les lieux

Dénominateur
 - Source de la donnée
 - Définition

À l'interne
 Nombre d'appels d'incendie au cours de l'exercice financier à l'étude. Il faut tenir compte de tous les appels.

	2014	2013	2012
Somme du temps de réponse	1	4	7
Nombre d'appels d'incendie	2	5	8
Délai de réponse moyen, en minutes, pour les feux de bâtiments	3	6	9

Facteurs d'influence

- 10 -
- 11 -
- 12 -

Commentaires

INDICATEURS DE GESTION FACULTATIFS 2014

Fonction **SÉCURITÉ PUBLIQUE**
Activité **Sécurité incendie**
Dimension - Critère **Vitalité - Qualité du service**

Nom de l'indicateur **Pourcentage des logements résidentiels inspectés**
Définition **Pourcentage du nombre de logements résidentiels inspectés par rapport au nombre total de logements résidentiels sur le territoire**

Formule **$\frac{\text{Nombre de logements résidentiels inspectés}}{\text{Nombre total de logements résidentiels}} \times 100$**

Numérateur
 - Source de la donnée **À l'interne**
 - Définition **Nombre d'inspections de logements résidentiels effectuées au cours de l'exercice financier à l'étude**

Dénominateur
 - Source de la donnée **À l'interne : Sommaire du rôle d'évaluation, nombre total de logements de la section « Faits saillants »**
 - Définition **Nombre total de logements résidentiels sur le territoire**

	2014	2013	2012
Nombre de logements résidentiels inspectés	1	4	7
Nombre total de logements résidentiels	2	5	8
Pourcentage des logements résidentiels inspectés	3	6	9

Facteurs d'influence

- 10 -
- 11 -
- 12 -

Commentaires

INDICATEURS DE GESTION FACULTATIFS 2014

Fonction	LOISIRS ET CULTURE
Activité	Activités récréatives et culturelles
Dimension - Critère	Efficiéce économique - Économie des ressources et productivité
Nom de l'indicateur	Coût des activités culturelles par habitant
Définition	Coût des activités culturelles, excluant les bibliothèques, par habitant
Formule	<u>Coût des activités culturelles excluant les bibliothèques</u> Nombre total d'habitants

Formule a)	Charges avant l'amortissement moins les services rendus
Numérateur	
- Source de la donnée	Rapport financier 2014 page S44-2, ligne 168 moins ligne 213
- Définition	Coût des activités culturelles excluant les bibliothèques, constitué des charges sans l'amortissement moins les services rendus, pour l'exercice financier à l'étude
Dénominateur	
- Source de la donnée	À l'interne : Selon le dernier décret de population pour l'exercice financier à l'étude (décret 1293-2013 du 3 janvier 2014)
- Définition	Nombre total d'habitants selon le dernier décret pour l'exercice financier à l'étude
Formule b)	Charges moins les services rendus
Numérateur	
- Source de la donnée	Rapport financier 2014 page S44-2, ligne 228
- Définition	Coût des activités culturelles, excluant les bibliothèques, pour l'exercice financier à l'étude
Dénominateur	
- Source de la donnée	Idem a)
- Définition	Idem a)

a)	2014	2013	2012
Coût des activités culturelles excluant les bibliothèques	1	4	7
Nombre total d'habitants	2	5	8
Coût des activités culturelles excluant les bibliothèques, sans l'amortissement, par habitant	3	6	9
b)	2014	2013	2012
Coût des activités culturelles excluant les bibliothèques	10	13	16
Nombre total d'habitants	11	14	17
Coût des activités culturelles excluant les bibliothèques, par habitant	12	15	18

INDICATEURS DE GESTION FACULTATIFS 2014

Facteurs d'influence

19 -

20 -

21 -

Commentaires

INDICATEURS DE GESTION FACULTATIFS 2014

Fonction	LOISIRS ET CULTURE
Activité	Activités récréatives et culturelles
Dimension - Critère	Efficience économique - Économie des ressources et productivité
Nom de l'indicateur	Coût des activités récréatives par habitant
Définition	Coût des activités récréatives par rapport au nombre d'habitants
Formule	<u>Coût des activités récréatives</u> <u>Nombre total d'habitants</u>

Formule a)	Charges avant l'amortissement moins les services rendus
Numérateur	
- Source de la donnée	Rapport financier 2014 page S44-2, ligne 166 moins ligne 211
- Définition	Coût des activités récréatives, constitué des charges sans l'amortissement moins les services rendus, pour l'exercice financier à l'étude
Dénominateur	
- Source de la donnée	À l'interne : Selon le dernier décret de population pour l'exercice financier à l'étude (décret 1293-2013 du 3 janvier 2014)
- Définition	Nombre total d'habitants selon le dernier décret pour l'exercice financier à l'étude
Formule b)	Charges moins les services rendus
Numérateur	
- Source de la donnée	Rapport financier 2014 page S44-2, ligne 226
- Définition	Coût des activités récréatives pour l'exercice financier à l'étude
Dénominateur	
- Source de la donnée	Idem a)
- Définition	Idem a)

a)	2014	2013	2012
Coût des activités récréatives	1 16 672	4 8 475	7 S.O.
Nombre total d'habitants	2 126	5 130	8 S.O.
Coût des activités récréatives, sans l'amortissement, par habitant	3 132,32	6 65,19	9 S.O.
b)	2014	2013	2012
Coût des activités récréatives	10 19 656	13 11 458	16 S.O.
Nombre total d'habitants	11 126	14 130	17 S.O.
Coût des activités récréatives par habitant	12 156,00	15 88,14	18 S.O.

INDICATEURS DE GESTION FACULTATIFS 2014

Facteurs d'influence

19- Aucun facteur

20 -

21 -

Commentaires

INDICATEURS DE GESTION FACULTATIFS 2014

Fonction	LOISIRS ET CULTURE
Activité	Bibliothèques
Dimension - Critère	Vitalité - Qualité du service
Nom de l'indicateur	Effort d'acquisition de documents
Définition	Investissement par habitant consacré à l'acquisition de nouveaux documents
Formule	$\frac{\text{Coût d'acquisition de documents de tous les types}}{\text{Nombre total d'habitants sur le territoire desservi par la bibliothèque}}$
Numérateur	À l'interne
- Source de la donnée	Coût total des achats de documents, incluant les livres, CD, revues et tous les autres documents répertoriés comme tels, pour l'exercice financier à l'étude
- Définition	
Dénominateur	À l'interne
- Source de la donnée	Nombre total d'habitants sur le territoire desservi par la bibliothèque à la fin de l'exercice financier à l'étude
- Définition	

	2014	2013	2012
Coût d'acquisition de documents de tous les types	1	4	7
Nombre total d'habitants sur le territoire desservi par la bibliothèque	2	5	8
Coût d'acquisition de documents de tous les types par habitant	3	6	9

Facteurs d'influence

10 -

11 -

12 -

Commentaires

INDICATEURS DE GESTION FACULTATIFS 2014

Fonction	LOISIRS ET CULTURE
Activité	Bibliothèques
Dimension - Critère	Vitalité - Qualité du service
Nom de l'indicateur	Indice d'utilisation
Définition	Nombre moyen de documents empruntés par habitant sur le territoire desservi par la bibliothèque
Formule	$\frac{\text{Nombre de documents empruntés}}{\text{Nombre total d'habitants sur le territoire desservi par la bibliothèque}}$
Numérateur	À l'interne
- Source de la donnée	Somme des documents empruntés, incluant les livres, CD, revues et tous les autres documents répertoriés comme tels, lors de chacun des emprunts effectués au cours de l'exercice financier à l'étude
- Définition	
Dénominateur	À l'interne
- Source de la donnée	Nombre total d'habitants sur le territoire desservi par la bibliothèque à la fin de l'exercice financier à l'étude
- Définition	

	2014	2013	2012
Nombre de documents empruntés	1	4	7
Nombre total d'habitants sur le territoire desservi par la bibliothèque	2	5	8
Nombre de documents empruntés par habitant	3	6	9

Facteurs d'influence

10 -

11 -

12 -

Commentaires

INDICATEURS DE GESTION FACULTATIFS 2014

Fonction	LOISIRS ET CULTURE
Activité	Bibliothèques
Dimension - Critère	Vitalité - Qualité du service
Nom de l'indicateur	Inventaire par habitant
Définition	Nombre de documents mis à la disposition des citoyens par rapport au nombre total d'habitants sur le territoire desservi par la bibliothèque
Formule	$\frac{\text{Nombre de documents de tous les types}}{\text{Nombre total d'habitants sur le territoire desservi par la bibliothèque}}$
Numérateur	À l'interne
- Source de la donnée	Nombre de documents, incluant les livres, CD, revues et tous les autres documents répertoriés comme tels, mis à la disposition des citoyens à la fin de l'exercice financier à l'étude
- Définition	
Dénominateur	À l'interne
- Source de la donnée	Nombre total d'habitants sur le territoire desservi par la bibliothèque à la fin de l'exercice financier à l'étude
- Définition	

	2014	2013	2012
Nombre de documents de tous les types	1	4	7
Nombre total d'habitants sur le territoire desservi par la bibliothèque	2	5	8
Nombre de documents de tous les types par habitant	3	6	9

Facteurs d'influence

10 -

11 -

12 -

Commentaires

INDICATEURS DE GESTION FACULTATIFS 2014

Fonction	RESSOURCES HUMAINES
Dimension - Critère	Valeur des ressources humaines - Mobilisation, climat, rendement et développement
Nom de l'indicateur	Taux de rétention des nouveaux employés réguliers
Définition	Pourcentage d'employés réguliers embauchés toujours en poste à la fin de l'année suivant leur entrée en fonction par rapport au nombre d'employés réguliers embauchés au cours de l'année précédente
Formule	$\frac{\text{Nombre d'employés réguliers embauchés au cours de l'année précédente toujours en poste au 31 décembre}}{\text{Nombre d'employés réguliers embauchés au cours de l'année précédente}} \times 100$
Numérateur	À l'interne
- Source de la donnée	Nombre de nouveaux employés réguliers toujours en poste à la fin de l'année suivant leur entrée en fonction. Une personne compte pour un employé régulier indépendamment de son horaire.
- Définition	
Dénominateur	À l'interne
- Source de la donnée	Nombre de nouveaux employés réguliers embauchés au cours de l'exercice financier précédant celui à l'étude
- Définition	

	2014	2013	2012
Nombre d'employés réguliers embauchés au cours de l'année précédente toujours en poste au 31 décembre	1	4	7
Nombre d'employés réguliers embauchés au cours de l'année précédente	2	5	8
Pourcentage d'employés embauchés toujours en poste à la fin de l'année suivant leur entrée en fonction	3	6	9

Facteurs d'influence

10 -

11 -

12 -

Commentaires

INDICATEURS DE GESTION FACULTATIFS 2014

Fonction **RESSOURCES HUMAINES**
Dimension - Critère **Valeur des ressources humaines - Mobilisation, climat, rendement et développement**

Nom de l'indicateur **Taux de présence au travail des employés réguliers**
Définition **Pourcentage du nombre d'heures travaillées par rapport au nombre d'heures de travail attendues**

Formule **$\frac{\text{Nombre d'heures travaillées}}{\text{Nombre d'heures de travail attendues}} \times 100$**

Numérateur
 - Source de la donnée À l'interne
 - Définition Nombre d'heures travaillées et rémunérées comme telles (présence réelle), excluant le temps supplémentaire, pour l'exercice financier à l'étude

Dénominateur
 - Source de la donnée À l'interne
 - Définition Nombre d'heures de travail attendues (présence au travail prévue), excluant les vacances, les congés statutaires, les congés avec solde ou sans solde autorisés et les congés parentaux, pour l'exercice financier à l'étude

	2014	2013	2012
Nombre d'heures travaillées	1	4	7
Nombre d'heures de travail attendues	2	5	8
Pourcentage du nombre d'heures travaillées par rapport au nombre d'heures de travail attendues	3	6	9

Facteurs d'influence

- 10 -
- 11 -
- 12 -

Commentaires

INDICATEURS DE GESTION FACULTATIFS 2014

Fonction
Dimension - Critère

RESSOURCES HUMAINES
Valeur des ressources humaines - Mobilisation, climat, rendement et développement

Nom de l'indicateur
Définition

Durée moyenne des lésions professionnelles
Durée moyenne d'absence du travail des employés pour cause de lésions professionnelles

Formule

Nombre d'heures d'absence du travail pour lésions professionnelles
Nombre de lésions professionnelles

Numérateur
- Source de la donnée
- Définition

À l'interne
Nombre d'heures non travaillées pour cause de lésions professionnelles des employés réguliers dont celles d'une journée ou moins, c'est-à-dire les accidents de travail, les maladies professionnelles, les rechutes, les récurrences et les aggravations, pour l'exercice financier à l'étude

Dénominateur
- Source de la donnée
- Définition

À l'interne
Nombre de lésions professionnelles dont celles d'une journée ou moins des employés réguliers, c'est-à-dire les accidents de travail, les maladies professionnelles, les rechutes, les récurrences et les aggravations de l'année plus celles des années antérieures toujours en cours, pour l'exercice financier à l'étude

	2014	2013	2012
Nombre d'heures d'absence du travail pour lésions professionnelles	1	4	7
Nombre de lésions professionnelles	2	5	8
Durée moyenne d'absence des employés, en heures, pour cause de lésions professionnelles	3	6	9

Facteurs d'influence

10 -

11 -

12 -

Commentaires